



## Procès-Verbal AG du 28 septembre 2024

### Ordre du Jour

<b>1. Pré-AG .....</b>	<b>2</b>
<b>2. Adoption du CR des AG 2023 et juin 2024 .....</b>	<b>3</b>
<b>3. Rapport moral du Président .....</b>	<b>3</b>
<b>4. Rapport financier .....</b>	<b>4</b>
<b>5. Budget .....</b>	<b>5</b>
<b>6. Présentation des commissions .....</b>	<b>7</b>
<b>7. Timbre (Part territoriale Comité des licences).....</b>	<b>8</b>
<b>8. Présentation et adoption des nouveaux statuts du Comité .....</b>	<b>8</b>
<b>9. Membre de CA.....</b>	<b>9</b>
<b>10. Délégués du Comité .....</b>	<b>10</b>
<b>11. Mérite Fédéral.....</b>	<b>10</b>
<b>12. Questions diverses .....</b>	<b>10</b>

**Clubs présents** : 20 clubs : ALCL, BBC, BCDHF, BCD, BCS, BCT, BLD, CJL, EBC, EPCBAD, ESPBAD, LCH, HAC, LPD, LVM, OVL, MDMSA, PMBC, USL, YBC et 1 représentant des licences individuelles.

Assemblée Générale du CDBSM 20 24

Nbre	Clubs	Ville	Licenciés 2022/23	Nbre de délégués	Nbre de voix	Nom 1	Signature	Nom 2	Signature	Nom 3	Signature	Nom 4
1	ABB	Boos	94	2	2	FAGEOL		BULTEAU				
2	ALCL	Le Grand-Quevilly	238	3	4							
3	ASCM	Montmain	32	1	1							
4	ASG	Gournay-en-Bray	66	2	2							
5	ASHB	Harfleur	47	1	1							
6	ASLCNA	Harfleur Mayville	14	1	1	BREBION		MARY				
7	BBC	Barentin	119	3	3							
8	BBC76	Bolbec	139	3	3							
9	BCD	Doudeville	67	2	2	Camille Hic		Colomb V				
10	BCDHF	Fecamp	204	3	4	MARTIN		LECOITE				
11	BCS	Notteville-lès-Rouen	236	3	4							
12	BCT	Tôtes	110	3	3							
13	BLD	Longueville-sur-Scie / Dieppe	191	3	3							
14	BPIED	Le Havre	200	3	3							
15	BUSF	Forges-les-Eaux	50	1	1							
16	CJL	Lunery	72	2	2	DVAL						
17	CLBF	La Frézézye	56	2	2							
18	EBC	Eu	72	2	2	ROULAIN		HALBOUR				
19	EPCBAD	Envermeu / Petit-Caux	109	3	3	FERRON						
20	ESA	Aumale	50	1	1							
21	ESMGO	Gonfreville-l'Orcher	58	2	2							
22	ESPBAD	Saint-Pierre-lès-Elbeuf	138	3	3	LEGRAS PAK		JERMON		ROSE		
23	HAC	Le Havre	163	3	3	LEROI						
24	LCH	Le Havre	81	2	2	VALLET G						
25	LPD	Duclair	80	2	2	FERRINANS						
26	LVM	Anfréville-la-Mi-Voie	95	2	2	ROGER B						
27	LVP	Préaux	59	2	2							
28	MDMSA	Maromme	300	3	4	VIALY		CDRAC				
29	OVL	Offranville	69	2	2	FARU		CRESCENT				
30	PMBC	Montvilliers	165	3	3							
31	TAGUIN	Quincampolx	70	2	2							
32	USL	Lillebonne	111	3	3	MAUROIS				DELAUNAY		
33	USSJ	Saint-Jacques-sur-Damétal	81	2	2							
34	YBC	Yvetot	239	3	4	BARBIER		TUFFEY		OMSYN		
35	CD76	Comité	1	1	1	PAGEOL						
			3876	79	84							
					délégués							
					19.8							
					20							
					voix							
					21.0							
					21							

L'AG ordinaire pourra valablement délibérer si le quorum suivant est atteint

20 clubs  
38 délégués  
43 voix

**38 délégués sont présents, porteurs de 43 voix. Le quorum requis étant atteint l'assemblée générale peut délibérer valablement.**

**Membre du Comité :** Guillaume Prieto, Matthieu Trufley, Pierre-Julien Vially, Nicolas Vicart, Fabrice Bulteau, Erwan Michaux, Roxane Cerize et Patrick Fageol.

**Invité :** BRIERE Loïc - Service départemental à la jeunesse, à l'engagement et aux sports - SDJES

Début de séance : 14h11

Secrétaire de séance : Roxane Cerize

Support de réunion : Annexe 1-AG 2024 – Présentation

## 1. Pré-AG

### 1.1 Remerciement des jeunes

Le début de séance a commencé par le remerciement du collectif jeunes et des encadrants en rappelant leur performance de première place à l'inter-comité de Normandie. Une gourde à leur nom leur a été offerte pour l'occasion.

### 1.2 Présentation de Raphaël aux clubs

Le président a présenté Raphaël, le nouveau salarié du Comité, aux membres présents à cette AG.

### 1.3 Discours de Loïc Brière (SDJES)

Loïc Brière rappelle qu'il peut aider à la création de l'emploi, que l'aide national le pass'sport est toujours effective et est cumulable avec les aides départementales.

Un rappel sur les demandes de subvention FDVA (Fonds pour le Développement de la Vie Associative), point noir pour les clubs de badminton qui ne font pas de demande. Un employé du CDOS est missionné pour aider les clubs, il ne faut pas hésiter à le contacter.

Rappels de Patrick des aides du département :

- Aide au sport : subvention facile (nombre licenciés adultes et jeunes, salaire des encadrants possédant une carte professionnelle). Ouverture le 01 octobre 2024
- Aide à l'organisation de compétition
- Aide pour les clubs ayant des équipes en IC national

## 2. Adoption du CR des AG 2023 et juin 2024

**Assemblée ordinaire de 2023 : Approuvé à l'unanimité**

**Assemblée extraordinaire de Juin 2024 : Approuvé à l'unanimité**

## 3. Rapport moral du Président

Mesdames, Mesdemoiselles, Messieurs, chers amis et adhérents, Nous voici à nouveau réunis pour notre Assemblée Générale annuelle moment privilégié de dialogue et d'échange en retiendront le plus grand nombre, du moins j'en prends le pari maintenant. Et je m'efforcerais qu'il en soit ainsi. Je tiens tout d'abord à vous remercier pour votre présence ici aujourd'hui. Vous témoignez de l'intérêt que vous portez à notre discipline et au développement de notre association. Vous savez que ce n'est que sur vous qu'elle peut compter.

Je voulais juste dire d'une part que j'ai apprécié ces 8 années comme président du Comité: non pas parce que j'étais le président mais parce que le fonctionnement du comité s'est effectué sans heurt et avec beaucoup de bonne humeur malgré parfois mon temps de réaction et mes retards intempestifs. En outre, même si certains le déplorent, il y règne une concordance des points de vue sur ce que doit être le sport, la manière dont il doit être appréhendé et surtout certaines valeurs bien précises qu'il doit permettre de développer. Et quand je parle de concordance, je ne veux bien sûr pas dire que la pensée unique nous a aussi frappé. Nous avons tous des sensibilités différentes, des idées différentes...

Mais je pense que, pour la quasi-totalité du Comité, nous avons des principes que nous respectons et que nous mettons au-dessus de l'argent, du développement de notre sport à tout prix. En bref, que la fin ne justifie pas les moyens. Je n'en veux pour preuves que le refus de s'abaisser au diktat de ANS pour une erreur de date, le non-alignement avec la politique par objectif que la fédération veut nous faire adopter avec des résultats financiers catastrophique.

Nous sortons d'une olympiades avec Paris 2024, je voudrais mettre en avant les résultats de nos athlètes Para-olympique qui ont réussi à mettre en avant notre sport et le handicap. ET vous commencez à me connaître sur le sujet. Le sujet me touche et j'y suis confronté au quotidien dans ma famille. D'ailleurs une petite dédicace nous sommes sur les terres d'Alexis Hanquiquant Double médailles d'or au JO.

Nous avons réussi à organiser un relais collectif le 5 juillet sur le parcours de la flamme olympique qui a été diffusé sur les médias par tous dans le monde.

Nous avons cette année embauché un salarié, une première pour le comité à temps complet.

Une Création du Airbadminton Tour dans certaines villes du département

Nous avons réussi à prendre le trophée de l'intercomité, merci aux encadrant et aux enfants de leur performance. Je me souviens encore des paroles que j'ai dit au jeune sur le stage avant la compétions.  
« Le sport va chercher la peur pour la dominer, la fatigue pour en triompher, la difficulté pour la vaincre  
» Pierre de Coubertin.

Pour finir, cette synergie entre les membres du Comité nous a permis de mener à bien ces actions avec une réunion par mois environ, Je voudrais enfin rappeler que sans Comité, il n'y a pas de championnats départementale jeunes ou seniors, pas d'interclubs, Duos et (100 équipes) (qui permettent à de nombreux adultes de se frotter à la compétition), pas de RDJ TDJ, pas de stage jeunes. Je veux donc remercier très sincèrement toutes les personnes qui ont participé au bon déroulement des actions du Comité Départemental. Je ne me lancerai pas dans une énumération, car il est évident que je vais oublier quelqu'un. Mais ils se reconnaîtront et je pense que tous les joueurs de badminton de Seine Maritime peuvent leur tirer un grand coup de chapeau.

Je ne serai pas le prochain Président du Comité ni le Président de la Ligue, ni de la Fédération pour plusieurs raisons place au jeune comme dirait Patrick mais j'ai de moins en moins de temps disponible. Je pratique depuis plusieurs années l'ultra-trail. Je suis obligé de trouver du temps pour m'entraîner à la préparation de l'Ultra-Trail (courir des 100 km en montagne^^) je pratique toujours du Bad en loisir et encadrant pour mes sports adapté depuis plusieurs années et j'ai aussi mes fils qui joue au quotidien donc je pratique de temps en temps avec eux. Je resterais jusqu'à la prochaine AG électorale c'est-à-dire dans quelques mois. (Début 2025). Je pourrais accompagner le nouveau président sur la nouvelle olympiades pour l'aider dans la prise de fonction.

J'ai aussi un message à faire passer à Patrick, Nicolas Merci pour les services rendu au Badminton au sein du comité. Le comité vous remercie du travail effectuer pendant ces longues années.

Bonne AG à tous

Vote : 2 Abstentions

**Approuvé à la majorité**

## 4.Rapport financier

Absence du cabinet comptable et de la trésorière

Présentation du rapport du cabinet comptable par le Président. Les documents sont disponibles en annexes.

Annexe 2 : Annexe 2-Plaquette\_du\_01 09 2023\_au\_31 08 2024.pdf

Annexe 3 : Annexe3-602591-COMITE 76 DE BADMINTON-2023-2024-DIAPORAMA (BI).pdf

Questions :

- Comment ça se passe pour les autres départements : l'employé est un entraîneur volant et non un agent de développement donc ce sont les clubs qui payent lorsque l'employé intervient dans les clubs.
- Comment l'employé va pérenniser son poste ? En cherchant des collaborations de même type que maintenant : IDEFHI, Bad dans les écoles ...

**Quitus à la trésorière : voté à l'unanimité**

# 5.Budget

Le budget de la saison 2024/2025 est présenté par le Président et n'amène aucune question.

PRODUITS			
N°Compte	Libellé	2023/2024 Bud.	2024/2025 Bud.
70703000	VENTES S/ EVENEMENTS	250	250
	<b>Ventes de marchandises, de produits fabriqués</b>	<b>250</b>	<b>250</b>
70600000	INSCRIPTIONS & ENGAGEMENT		
70690000	PRESTATIONS DE SERVICE RRR		
70601000	INSCRIPTION INTERCLUB D1	1300	1440
70601100	INSCRIPTION INTERCLUB D2	2200	2400
70601200	INSCRIPTION INTERCLUB D3	2900	3315
70601300	INSCRIPTIONS INTER-COMITES	0	0
70602000	INSCRIPTION INTERCLUB JEUNES	400	400
70603000	INSCRIPTION DUO 76	4500	6000
70604000	INSCRIPTION RDJ76	4800	4800
70605000	INSCRIPTION TDJ	5000	4400
70606000	INSCRIPTION CDJ	1400	1500
70607000	INSCRIPTION CDA	2800	4500
70608000	STAGE JEUNES BASSIN	1000	1000
70608100	STAGE JEUNES COLLECTIF	2200	4000
70609000	FORMATION ADULTE	500	1200
70610000	INSCRIPTION CIJ	1500	4000
70620000	INTERVENTIONS SCOLAIRES	500	500
70630000	PENALITES	0	0
70640000	ENCADREMENT EXTERIEUR	0	1000
70650000	INSCRIPTION TOURNOIS	0	0
70660000	INSCRIPTION LADIES CUP		1800
70691000	REMISE DUOS FEMMES		-500
70692000	REMISE-AIDE ORGANISATION RDJ		-840
70692100	REMISE-AIDE ORGANISATION TDJ		-1200
70693000	REMISE-AIDE ORGANISATION EVENEMENT		-300
70698000	REMISE-AIDE FORMATION		-600
	<b>REMISES</b>	<b>-2500</b>	<b>-3440</b>
70800000	REMBOURSEMENTS PARENTS		0
	<b>Prestations de services</b>	<b>28500</b>	<b>38815</b>
74000100	SUBVENTION ANS (EX CNDS)	5500	4335
74000200	SUBVENTION CONSEIL GENERAL (AIDE AU SPORT)	8000	8000
74000300	SUBVENTION - DIALOGUE DE GESTION	4000	4000
74000400	SUBVENTION - FEDERATION EMPLOI	12000	12000
74000800	SUBVENTIONS EVENEMENTS EXCEPTIONNELS	300	400
74000900	SUBVENTION LOCAL	1500	1700
75400000	RESSOURCES LIEES A LA GENEROSITE DU PUBLIC	450	0
75420000	SPONSORING/MECENAT		250
75600100	LICENCE (REVERSEMENT LHNB)	24000	26500
75800000	PRODUITS DIVERS GEST.COURANTE		0
78150000	REPR. AMTS PROV./EXPLOITATION		0
	<b>Subventions d'exploitation</b>	<b>55750</b>	<b>57185</b>
	<b>Total Non Financier</b>	<b>84500</b>	<b>96250</b>
76800000	INTERETS LIVRET BLEU	500	1500
77200000	PRODUITS SUR EXERCICES ANTERIEURS		0
77718000	PROD. EXCEP./OPER GESTION		0
<b>Total Classe 7</b>	<b>Produits</b>	<b>85000</b>	<b>97750</b>

CHARGES			
N° Compte	Libellé	2023/2024 Bud.	2024/2025 Bud.
60700300	ACHAT MATERIEL INFORMATIQUE	2000	500
60700400	ACHAT MATERIEL FORMATIONS ET ANIMATIONS	1000	500
60700800	BADNET ET AUTRE LOG COMPETIT°	0	0
60700900	ACHATS TEXTILE	1000	500
60710000	ACHATS RECOMPENSES	8500	11500
60720000	ACHATS VOLANTS	7000	7000
60750000	ACHATS MATERIELS POUR AIDE		
60760000	ACHATS EQUIPEMENTS	2000	500
60770000	COMMUNICATION	1000	1000
	<b>Achats</b>	<b>22500</b>	<b>21500</b>
60610000	CARBURANT	1200	200
60630000	FOURNITURE ET EQUIPEMENT	300	200
60640000	FOURNITURES ADMINISTRATIVES	150	200
61300000	LOCATIONS	600	500
61310000	LOCAL	2000	1800
61350000	LOCATIONS		0
61500000	Entretien et réparations		0
61600000	ASSURANCE	155	200
61810000	ABONNEMENT	200	300
62110000	INDEMNITES - SPORTIF	6000	6000
62120000	INDEMNITES - ORGANISATION	3000	4000
62130000	INDEMNITES - CA		100
62140000	INDEMNITES - EVENEMENTIEL	1550	1000
62220000	INSCRIPTION COMPETITIONS	1000	1000
62260000	FORMATION	2500	1000
62261000	HONORAIRES COMPTA	1880	1500
62261100	HONORAIRES SOCIAL		500
62280000	AIDE A LA PERFORMANCE		1500
62300000	PUBLICIT., PUBLICATIONS, ...	0	0
62310000	CADEAUX		300
62381000	DONS	600	800
62510000	FRAIS DEPLACEMENT - CA	1000	1000
62511000	FRAIS DEPLACEMENT - SPORTIF	3000	3000
62512000	FRAIS DEPLACEMENT - ORGANISATION	2000	2500
62513000	FRAIS DEPLACEMENT - EVENEMENTIEL	1000	1000
62520000	HEBERGEMENT - SPORTIF	3000	7500
62522000	HEBERGEMENT - ORGANISATION	100	500
62523000	HEBERGEMENT - EVENEMENTIEL	100	200
62530000	RESTAURATION - CA	1000	500
62531000	RESTAURATION - SPORTIF	3000	4000
62532000	RESTAURATION - ORGANISATION	1000	1000
62533000	RESTAURATION - EVENEMENTIEL	150	1000
62540000	MISSIONS	100	100
62550000	ACCUEIL GYMNASE	400	1200
62560000	MISSIONS, RECEPTIONS		200
62571000	FRAIS DEPLACEMENT - FORMATION SALARIE		500
62573000	RESTAURATION - FORMATION SALARIE		150
62610000	BOUYGUES		250
62620000	OVH		50
62660000	AFRANCHISSEMENTS	20	250
62700000	SERVICES BANCAIRES ET ASS.	200	200
62810000	COTISATIONS	150	250
63330000	FORMATION CONTINUE		400
64110000	SALAIRES, APPOINTEMENTS		
64120000	CONGES PAYES		
64510000	COTISATIONS URSSAF		
64520000	COTISATIONS AUX MUTUELLES		
64530000	COTISATIONS AUX CAISSES DE RETRAITE		
64540000	COTISATIONS AUX ASSEDI		
64580000	Compte n°64580000		
64581000	CS S/ CONGES PAYES		
	<b>Salaire</b>	<b>21000</b>	<b>25000</b>
	<b>Charges sociales</b>	<b>2800</b>	<b>4000</b>
65800000	Charges gestion courante		200
	<b>Autres achats et charges externes</b>	<b>61155</b>	<b>75850</b>
68112000	DOTATION AUX AMORTISSEMENT ET DEPRE.	1000	400
	<b>DOTATION AUX AMORTISSEMENT ET DEPRE.</b>	<b>1000</b>	<b>400</b>
	<b>Total Non Financier</b>	<b>84655</b>	<b>97750</b>
67180000	CHARGES EXCEPT./OPE.GESTION	345	0
67200000	CHARGES SUR EXERCICES ANTERIEURS		0
<b>Total Classe 6</b>	<b>Charges</b>	<b>85000.00</b>	<b>97750.00</b>

Les budget de la saison 2024/2025 est **Approuvé à l'unanimité**

## 6.Présentation des commissions

Voir la présentation générale et les rapports détaillés pour certaines commissions:

Statistiques voir Annexe 4-2023-2024 Rapport Stat AG.pdf.

Interclubs adultes voir Annexe 5-2023-2024 ICD76 Rapport AG.pdf

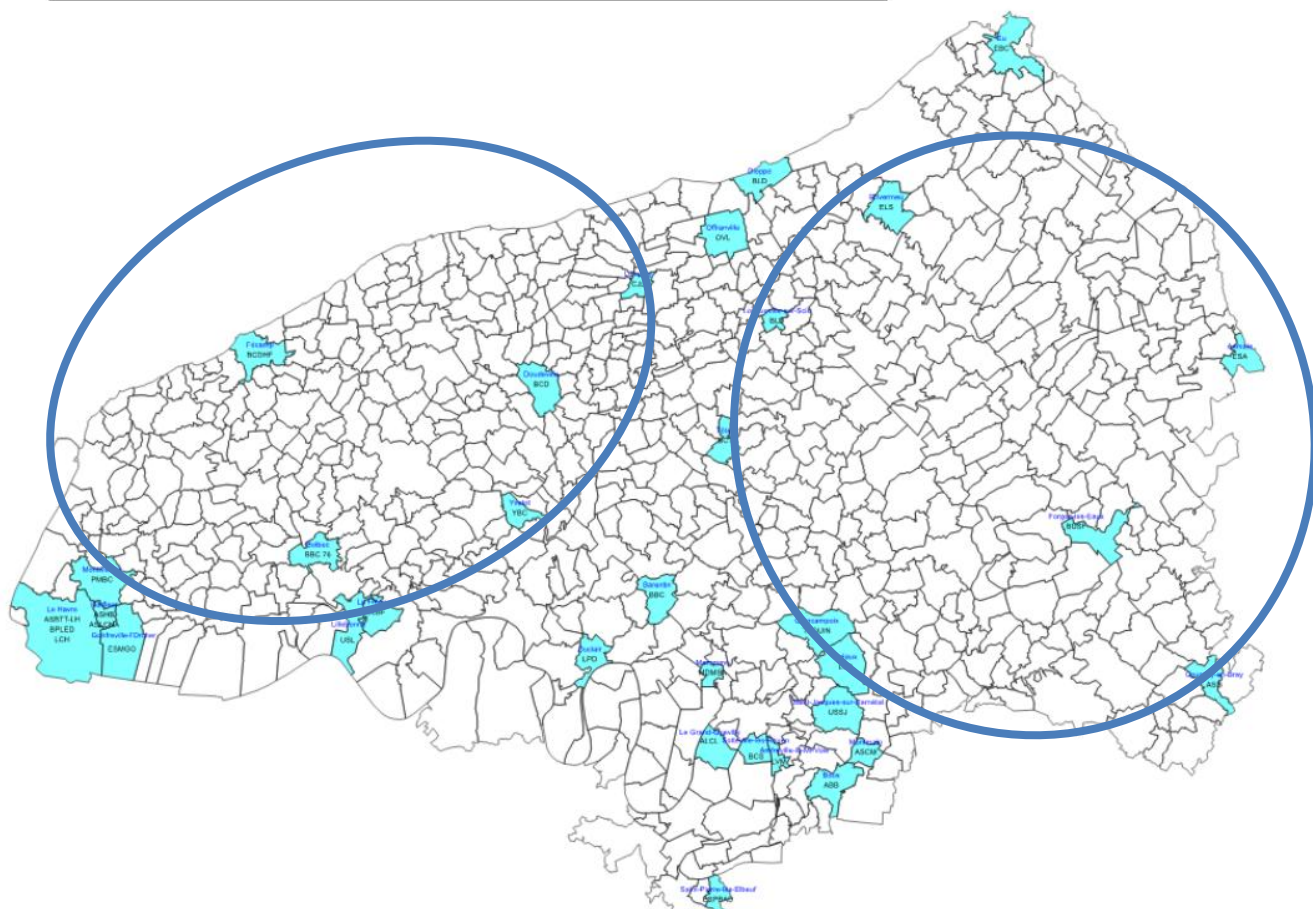
Commission Jeunes & formation : Annexe 6- 2023-2024 Rapport Commission jeune et formation.pdf

### 6.1 Statistiques

Il y a eu une question sur le taux de saturation des clubs, celui-ci est non connu du comité mais quelques clubs sont saturés et doivent refuser des adhérents.

Une deuxième question s'est posée sur la répartition géographique des clubs. La carte non actualisée a été présentée, deux zones sans clubs apparaissent : Est (ZRR) et entre Yvetot Fécamp Dieppe.

#### Comité 76 Badminton - Clubs Affiliés - Saison 2023/2024



### 6.2 RDJ

Compétition marche bien, les jeunes aiment bien et les parents aussi car ça ne prend pas beaucoup de temps (demi-journée).

Julie Crescent (OVL) récupère la place de Nicolas Vicart comme Responsable des RDJ, il faut donc un nouveau bénévole comme référent RDJ sur la région de Dieppe. Sans référent il n'y aura pas de RDJ organisée sur ce bassin.

### 6.3 TDJ

Cette saison a été le retour des journées dédiées soit aux simples soit aux doubles et mixtes.

Rappel de Matthieu sur le tableau de poussines, un seul tableau tenu sur toute la saison. Il ne faut pas hésiter à pousser les poussines vers les TDJ.

#### 6.4 Collectifs jeunes

Intervention de Mr Ternon (HAC) : le budget du collectif est important mais n'est pas bien utilisé, un jeune pour atteindre le bon niveau doit s'entraîner 4 fois par semaine. Il faut aider les clubs autrement.

#### 6.5 Formation OT

Il est remonté qu'il y a un manque de suivi et de communication entre la CLOT de Normandie et les arbitres en formation. Le retour sera fait à l'AG de la ligue.

#### 6.6 IC Jeunes

Les ICJ font toujours débat. On nous a remonté que les dates étaient trop proches, le comité rappelle que cela a été mis aussi proche car la saison passée il y a eu la remarque inverse. Il a aussi été remonté qu'il y avait un problème de niveau. Plusieurs propositions ont été faites : associer les clubs, différents niveaux, changer la formule pour faire comme l'intercomité. Le comité mettra cela à l'ODJ lors de la prochaine réunion.

#### 6.7 Championnat Départemental jeunes :

Rappel aux clubs de ne pas envoyer les jeunes au casse-pipe, 60% des deuxièmes tours ont été joués en moins de 15 min

#### 6.8 IC Néo :

Il a été remis en séance les récompenses aux clubs des équipes gagnantes dans chaque poule. Il y a eu un rappel sur les modifications du règlement pour la saison 2024/2025.

#### 6.9 Développement

Ladies cup, le club de Barentin attend une réponse de la mairie pour l'accueil de cette compétition.

## 7. Timbre (Part territoriale Comité des licences)

Le Président propose de garder les montants de la cotisation actuelle sans les augmenter.

### **Approuvé à l'unanimité**

Les tarifs de 6,50€ par licence jeunes et adultes et 3,25€ pour les moins de 9 ans sont donc maintenus pour la saison 2025-2026.

## 8. Présentation et adoption des nouveaux statuts du Comité

Le contexte :

- Nos statuts datent de 2019 mais la Fédération Française de Badminton (FFBaD) vient d'éditer des nouveaux statuts types pour les Comités et nous devons nous y conformer.
- Dernière mise à jour des statuts types Comité de la fédération en 2016
- Tenir compte des évolutions législatives (loi du 02 mars 2022 portant à démocratiser le sport en France) et fédérales (réforme des statuts et du règlement intérieur en AG du 02 mars 2024)
- Erreurs, contradictions, flous juridiques, blocages des anciens statuts types et manque d'uniformité entre les Organismes Déconcentrés (OD)

- Rendre les statuts le plus sécurisant et adapté possible et donner un outil de travail aux OD
- Travaux issus d'un comité de pilotage (composé d'élus et de professionnels de ligue et de comité), puis validés par le conseil exécutif de la FFBaD le 07 avril 2024

Les statuts du Comité Départemental de Badminton de Seine-Maritime (CDBSM) ont été validés par le CA du Comité ainsi que par le pôle juridique de la FFBaD et jugés conformes aux statuts types ainsi qu'aux statuts et règlement intérieur de la FFBaD.

Les statuts du Comité doivent donc être adoptés en assemblée générale.

#### AG Extraordinaire du 07 juin 2024

Afin de procéder à la validation des nouveaux statuts une Assemblée Générale extraordinaire a été convoquée le 07 juin 2024. Le quorum (50% des délégués portant 50% des voix) n'ayant pas été atteint les nouveaux statuts n'ont pas pu être adoptés. Conformément à nos statuts de 2019 ce point d'adoption des statuts sera alors présenté lors de l'AG ordinaire de septembre 2024 sans condition de quorum.

P Fageol présente de façon détaillée les raisons et les modifications apportées aux statuts de notre association et notamment les 5 points des statuts types laissés au choix des comités :

- Possibilité de supprimer l'obligation d'avoir un médecin comme membre du CA du Comité. Suppression de cette obligation dans nos nouveaux statuts.
- Nombre de membre au CA du Comité. Il a été fixé à 20 membres
- Possibilité d'avoir un bureau ou pas. Le Comité 76 de Badminton n'aura pas de bureau mais uniquement un CA.
- Mode de scrutin pour l'élection des membres du CA. Le choix s'est porté sur une élection au scrutin plurinominal majoritaire à deux tours et non une élection de liste.
- Possibilité d'indemniser certains membres du CA

L'objet de l'association a été également modifié dans les statuts types et notamment pour y intégrer les « disciplines du Badminton » à savoir : le badminton, para-badminton, badminton sourds, crossminton et plumfoot, ainsi que AirBadminton et racketlon. Ces disciplines étant maintenant sous la houlette de la FFBaD. Les statuts du Comité 76 reprennent mot pour mot l'objet proposé par la FFBaD.

Enfin la domiciliation du siège du Comité est changée pour passer d'Amfreville-la-Mi-Voie au 21 rue de Crosne 76600 Rouen.

Ces propositions de changement n'ont pas amené de question particulière.

**Approuvé à l'unanimité**

## 9. Membre de CA.

Nicolas Vicart ne prolonge pas son mandat jusqu'à la prochaine élection de renouvellement du CA du Comité. Pas de candidature reçue pour intégrer le CA du Comité.

Il est rappelé qu'après l'assemblée générale électorale de la ligue qui doit se tenir entre décembre et mars, le comité devra faire une AG électorale pour un renouvellement complet des membres du CA, et qu'une partie des bénévoles actuels quitteront leur poste : Patrick Fageol, Guillaume Priéto quittera le poste de président, et Roxane Cerize souhaite quitter le comité.

## 10.Délégués du Comité

Comme chaque année l'AG procède à l'élection des délégués qui représenteront le Comité lors des différentes AG Ligue et voteront à l'AG électorale de la FFBA. Les délégués sont élus pour une courte période allant jusqu'à la prochaine AG électorale du Comité. Pour la prochaine olympiade les représentants du comité seront élus pour 4 ans.

La liste des candidats est présentée en AG et l'ensemble des candidats, titulaires comme suppléants, **sont élus à l'unanimité.**

Les délégués du Comité 76 de Badminton seront donc :

Tit/Supp.	Nom	Prénom	Club
Titulaire	BARBIER	François	YBC
Titulaire	BREBION	Eric	BBC
Titulaire	BULTEAU	Fabrice	ALCL
Titulaire	CABOT	Benoit	BLD
Titulaire	FAGEOL	Patrick	CD 76
Titulaire	MICHAUX	Erwan	BCS
Titulaire	POILLY	Thierry	BCT
Titulaire	PRIETO	Guillaume	LVM
Titulaire	RIAZA	Clément	YBC
Titulaire	VIAILLY	Pierre-Julien	MDMSA
Suppléant	CERIZE	Roxane	BCS
Suppléant	LEGROS	Fabien	ESPBAD
Suppléant	TRUFLEY	Matthieu	YBC

## 11.Mérite Fédéral

Cette saison, il y a eu deux remises du mérite fédéral :

- Clément RIAZZA, dont le mérite a été remis lors de l'AG du club d'Yvetot
- Patrick FAGEOL, dont la remise a été faite en direct.

## 12.Questions diverses


Thierry Poilly fait remarquer que les OT sont bien traités par le Comité et remercie le président Guillaume Prieto pour cela.

Le président rappelle que les 22/23/24 novembre 2024 il y a le championnat de France de Para-badminton Adapté à Bolbec avec le partenariat du Comité Départemental Sport adapté 76, YBC, LVM et le BBC76.

Fin de séance à 17h

PV approuvé lors de l'AG ordinaire 2025 du 11/10/2025

Le Président, Guillaume PRIETO



G. Prieto

La secrétaire générale, Roxane Cerize





**AG2024**  
**28.09.2024 - Yvetot**



# Les invités

- Représentants des Clubs
- Membres du CA du Comité 76 de Badminton
  
- Les invités:
  - Loïc BRIERE – SDJES

# Agenda

## ➤ Désignation du Secrétaire de séance

1. Adoption des comptes rendus de l'AG 2023 et de l'AG extraordinaire du 07/06/2024
2. Rapport moral du Président et son approbation
3. Rapport financier, arrêt des comptes 2023/2024
4. Budget 2024/2025
5. Rapport des commissions
6. Proposition des tarifs de la part territoriale Comité des licences pour la saison 2025-2026
7. Adoption des nouveaux statuts du Comité
8. Élections complémentaires des membres du CA du CDBSM pour l'olympiade 2021-2024
9. Élection des délégués (10 au total) à l'Assemblée Générale de la Ligue de Normandie.
10. Mise à l'honneur - Mérite fédéral

# 1. Adoption des comptes rendus d'AG

- AG Ordinaire 2023 (07/10/2023)
- AG extraordinaire portant sur les nouveaux statuts du Comité (07/06/2024)

## 2. Rapport moral du Président et son approbation

# 3. Rapport financier, arrêt des comptes 2023-2024

Présentation par le cabinet comptable

# 4. Budget 2024/2025

## Produits

PRODUITS			
N°Compte	Libellé	2023/2024 Bud.	2024/2025 Bud.
70703000	VENTES S/ EVENEMENTS	250	250
	<b>Ventes de marchandises, de produits fabriqués</b>	<b>250</b>	<b>250</b>
70600000	INSCRIPTIONS & ENGAGEMENT		
70690000	PRESTATIONS DE SERVICE RRR		
70601000	INSCRIPTION INTERCLUB D1	1300	1440
70601100	INSCRIPTION INTERCLUB D2	2200	2400
70601200	INSCRIPTION INTERCLUB D3	2900	3315
70601300	INSCRIPTIONS INTER-COMITES	0	0
70602000	INSCRIPTION INTERCLUB JEUNES	400	400
70603000	INSCRIPTION DUO76	4500	6000
70604000	INSCRIPTION RDJ76	4800	4800
70605000	INSCRIPTION TDJ	5000	4400
70606000	INSCRIPTION CDJ	1400	1500
70607000	INSCRIPTION CDA	2800	4500
70608000	STAGE JEUNES BASSIN	1000	1000
70608100	STAGE JEUNES COLLECTIF	2200	4000
70609000	FORMATION ADULTE	500	1200
70610000	INSCRIPTION CIJ	1500	4000
70620000	INTERVENTIONS SCOLAIRES	500	500

70630000	PENALITES	0	0
70640000	ENCADREMENT EXTERIEUR	0	1000
70650000	INSCRIPTION TOURNOIS	0	0
70660000	INSCRIPTION LADIES CUP		1800
70691000	REMISE DUOS FEMMES		-500
70692000	REMISE-AIDE ORGANISATION RDJ		-840
70692100	REMISE-AIDE ORGANISATION TDJ		-1200
70693000	REMISE-AIDE ORGANISATION EVENEMENT		-300
70698000	REMISE-AIDE FORMATION		-600
	REMISES	-2500	-3440
70800000	REMBOURSEMENTS PARENTS		0
	<b>Prestations de services</b>	<b>28500</b>	<b>38815</b>
74000100	SUBVENTION ANS (EX CNDS)	5500	4335
74000200	SUBVENTION CONSEIL GENERAL (AIDE AU SPORT)	8000	8000
74000300	SUBVENTION - DIALOGUE DE GESTION	4000	4000
74000400	SUBVENTION - FEDERATION EMPLOI	12000	12000
74000800	SUBVENTIONS EVENEMENTS EXCEPTIONNELS	300	400
74000900	SUBVENTION LOCAL	1500	1700
75400000	RESSOURCES LIEES A LA GENEROSITE DU PUBLIC	450	0
75420000	SPONSORING/MECENAT		250
75600100	LICENCE (REVERSEMENT LHNB)	24000	26500
75800000	PRODUITS DIVERS GEST.COURANTE		0
78150000	REPR. AMTS PROV./EXPLOITATION		0
	<b>Subventions d'exploitation</b>	<b>55750</b>	<b>57185</b>
	<b>Total Non Financier</b>	<b>84500</b>	<b>96250</b>
76800000	INTERETS LIVRET BLEU	500	1500
77200000	PRODUITS SUR EXERCICES ANTERIEURS		0
77718000	PROD. EXCEP./OPER GESTION		0
<b>Total Classe 7</b>	<b>Produits</b>	<b>85000</b>	<b>97750</b>

# 4. Budget 2024/2025

## Charges

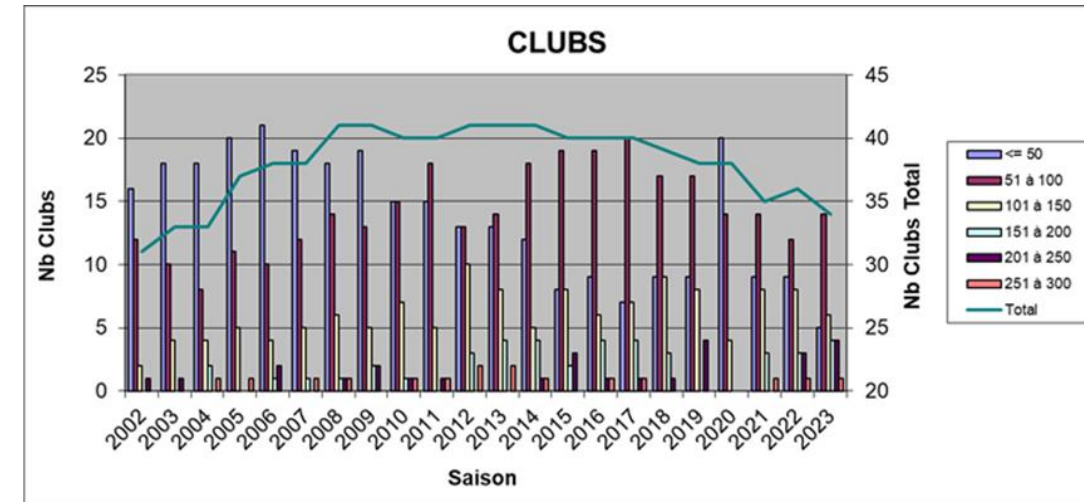
CHARGES			
N°Compte	Libellé	2023/2024 Bud.	2024/2025 Bud.
60700300	ACHAT MATERIEL INFORMATIQUE	2000	500
60700400	ACHAT MATERIEL FORMATIONS ET ANIMATIONS	1000	500
60700800	BADNET ET AUTRE LOG COMPETIT°	0	0
60700900	ACHATS TEXTILE	1000	500
60710000	ACHATS RECOMPENSES	8500	11500
60720000	ACHATS VOLANTS	7000	7000
60750000	ACHATS MATERIELS POUR AIDE		
60760000	ACHATS EQUIPEMENTS	2000	500
60770000	COMMUNICATION	1000	1000
	<b>Achats</b>	<b>22500</b>	<b>21500</b>
60610000	CARBURANT	1200	200
60630000	FOURNITURE ET EQUIPEMENT	300	200
60640000	FOURNITURES ADMINISTRATIVES	150	200
61300000	LOCATIONS	600	500
61310000	LOCAL	2000	1800
61350000	LOCATIONS		0
61500000	Entretien et réparations		0
61600000	ASSURANCE	155	200
61810000	ABONNEMENT	200	300
62110000	INDEMNITES - SPORTIF	6000	6000
62120000	INDEMNITES - ORGANISATION	3000	4000
62130000	INDEMNITES - CA		100
62140000	INDEMNITES - EVENEMENTIEL	1550	1000
62220000	INSCRIPTION COMPETITIONS	1000	1000
62260000	FORMATION	2500	1000
62261000	HONORAIRES COMPTA	1880	1500
62261100	HONORAIRES SOCIAL		500
62280000	AIDE A LA PERFORMANCE		1500
62300000	PUBLICIT_, PUBLICATIONS, ...	0	0
62310000	CADEAUX		300
62381000	DONS	600	800

62510000	FRAIS DEPLACEMENT - CA	1000	1000
62511000	FRAIS DEPLACEMENT - SPORTIF	3000	3000
62512000	FRAIS DEPLACEMENT - ORGANISATION	2000	2500
62513000	FRAIS DEPLACEMENT - EVENEMENTIEL	1000	1000
62520000	HEBERGEMENT - SPORTIF	3000	7500
62522000	HEBERGEMENT - ORGANISATION	100	500
62523000	HEBERGEMENT - EVENEMENTIEL	100	200
62530000	RESTAURATION - CA	1000	500
62531000	RESTAURATION - SPORTIF	3000	4000
62532000	RESTAURATION - ORGANISATION	1000	1000
62533000	RESTAURATION - EVENEMENTIEL	150	1000
62540000	MISSIONS	100	100
62550000	ACCUEIL GYMNASSE	400	1200
62560000	MISSIONS, RECEPTIONS		200
62571000	FRAIS DEPLACEMENT - FORMATION SALARIE		500
62573000	RESTAURATION - FORMATION SALARIE		150
62610000	BOUYGUES		250
62620000	OVH		50
62660000	AFRANCHISSEMENTS	20	250
62700000	SERVICES BANCAIRES ET ASS.	200	200
62810000	COTISATIONS	150	250
63330000	FORMATION CONTINUE		400
64110000	SALAIRES, APPOINTEMENTS		
64120000	CONGES PAYES		
64510000	COTISATIONS URSSAF		
64520000	COTISATIONS AUX MUTUELLES		
64530000	COTISATIONS AUX CAISSES DE RETRAITE		
64540000	COTISATIONS AUX ASSEDI		
64580000	Compte n°64580000		
64581000	CS S/ CONGES PAYES		
	<b>Salaire</b>	<b>21000</b>	<b>25000</b>
	<b>Charges sociales</b>	<b>2800</b>	<b>4000</b>
65800000	Charges gestion courante		200
	<b>Autres achats et charges externes</b>	<b>61155</b>	<b>75850</b>
68112000	DOTATION AUX AMORTISSEMENT ET DEPRE.	1000	400
	<b>DOTATION AUX AMORTISSEMENT ET DEPRE.</b>	<b>1000</b>	<b>400</b>
	<b>Total Non Financier</b>	<b>84655</b>	<b>97750</b>
67180000	CHARGES EXCEPT./OPE.GESTION	345	0
67200000	CHARGES SUR EXERCICES ANTERIEURS		0
<b>Total Classe 6</b>	<b>Charges</b>	<b>85000.00</b>	<b>97750.00</b>

# 5. Rapport des commissions

## Statistiques – Les Clubs

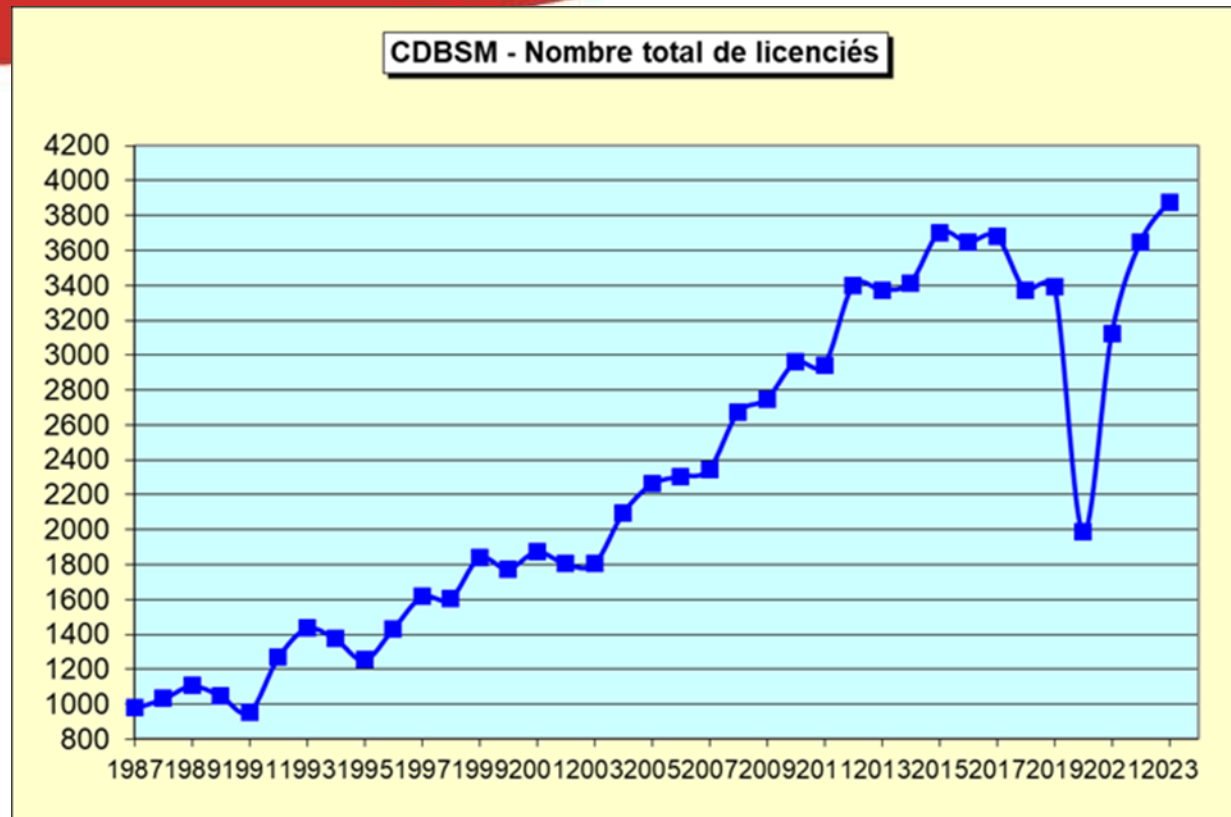
	2002	2003	2004	2005	2006	2007	2008	2009	2010	2011	2012	2013	2014	2015	2016	2017	2018	2019	2020	2021	2022	2023
<= 50	16	18	18	20	21	19	18	19	15	15	13	13	12	8	9	7	9	9	20	9	9	5
51 à 100	12	10	8	11	10	12	14	13	15	18	13	14	18	19	19	20	17	17	14	14	12	14
101 à 150	2	4	4	5	4	5	6	5	7	5	10	8	5	8	6	7	9	8	4	8	8	6
151 à 200	0	0	2	0	1	1	1	2	1	0	3	4	4	2	4	4	3	0	0	3	3	4
201 à 250	1	1	0	0	2	0	1	2	1	1	0	0	1	3	1	1	1	4	0	0	3	4
251 à 300	0	0	1	1	0	1	1	0	1	1	2	2	1	0	1	1	0	0	0	1	1	1
<b>Total</b>	<b>31</b>	<b>33</b>	<b>33</b>	<b>37</b>	<b>38</b>	<b>38</b>	<b>41</b>	<b>41</b>	<b>40</b>	<b>40</b>	<b>41</b>	<b>41</b>	<b>41</b>	<b>40</b>	<b>40</b>	<b>40</b>	<b>39</b>	<b>38</b>	<b>38</b>	<b>35</b>	<b>36</b>	<b>34</b>



- Nous finissons cette saison avec **34 clubs** affiliés soit une perte de 2 clubs par rapport à la saison dernière. L'ASPTT Rouen, sans licence la saison dernière, n'a pas renouvelé son affiliation et le SMCB a effectué un rapprochement avec l'ELS et a donc disparu du giron fédéral. La fusion/absorption entre les 2 clubs est officialisée pour la saison 2024/2025 avec la création du club Envermeu Petit-Caux Badminton (EPCBAD).
- Les clubs entre 51 et 100 licenciés sont les plus nombreux. Nous retrouvons 4 clubs (+1) entre 201 et 250 licenciés (ALCL, BCDHF, BCS & YBC) et toujours 1 seul club au-delà de 250 licenciés, le MDMSA avec 300 licenciés. C'est la 1ère fois de son histoire qu'un club du 76 atteint 300 licenciés.

# 5. Rapport des commissions

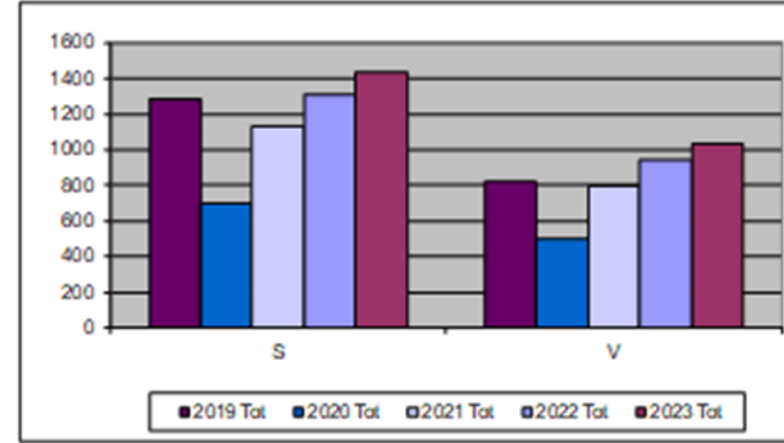
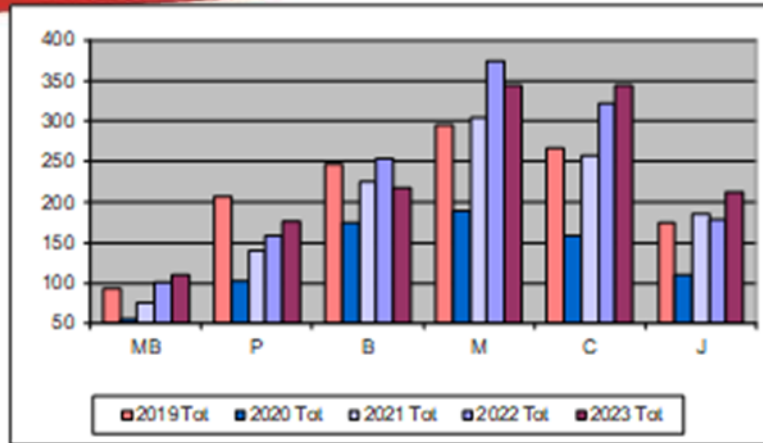
## Statistiques – Licenciés



- Nous finissons la saison avec **3 876** licenciés soit **228** de plus que la saison dernière ce qui représente une progression de **6.3 %**.
- S'ajoute à ces 3 876 licenciés **41** licences estivales pour un total de **3 917** licenciés. Le Comité 76 établit cette saison un **nouveau record** du nombre de licences, l'ancien record de la saison 2015/2016 à 3 699 licenciés étant largement dépassé. 14 clubs (+4) ont généré des licences estivales, 34 pour des adultes et 7 pour des jeunes.
- La fédération affiche cette saison une progression de **4.5%** des licenciés répartis dans 1 959 clubs (+13).

# 5. Rapport des commissions

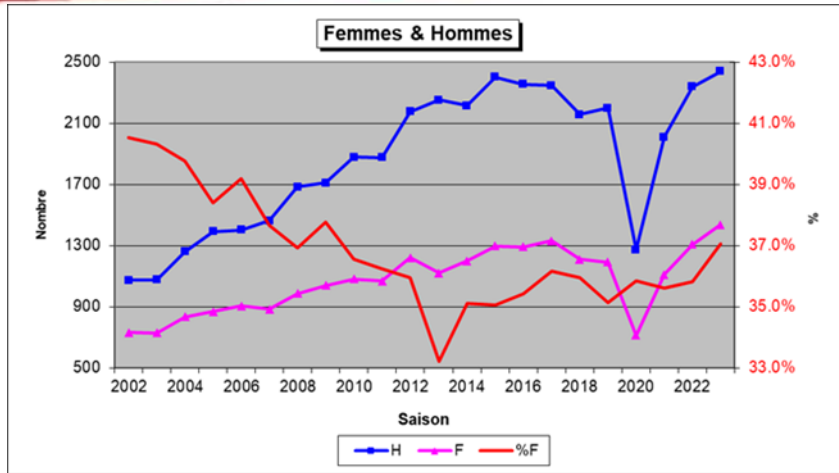
## Statistiques – Répartition licenciés



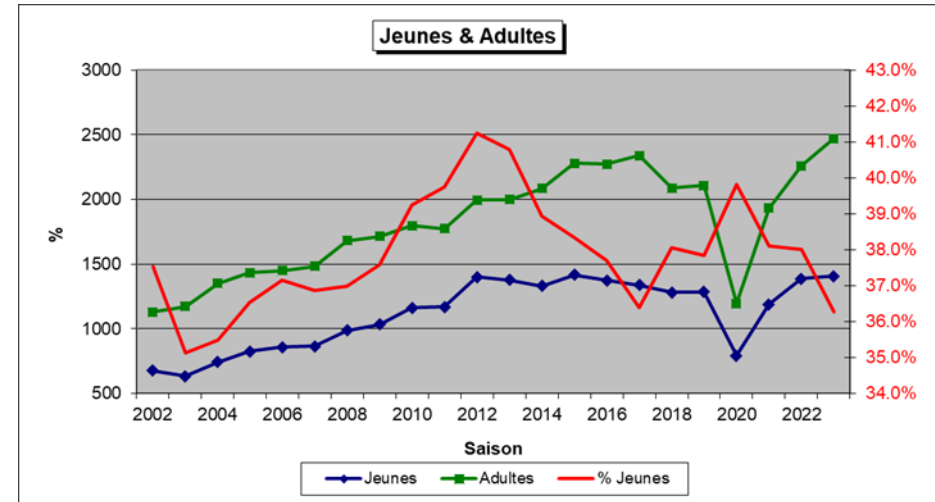
- Seules les catégories benjamins et minimes n'affichent pas une augmentation par rapport à la saison dernière. **-13.8%** pour les benjamins et **-8.3%** pour les minimes. La plus forte progression allant aux juniors avec **+19.7%**.
- Cette saison on observe une plus forte progression chez les adultes (9.2%) alors que la progression chez les jeunes n'est que de **1.4%**.
- Pour les adultes l'augmentation pour les vétérans (9.4%) est très légèrement plus forte que pour les seniors (9.1%)
- Malgré la progression, le niveau des licenciés Minibads et Poussins reste très faible sur notre département.
- Les minimes et les cadets sont les plus nombreux parmi les jeunes.

# 5. Rapport des commissions

## Statistiques – Répartition H/F & jeunes



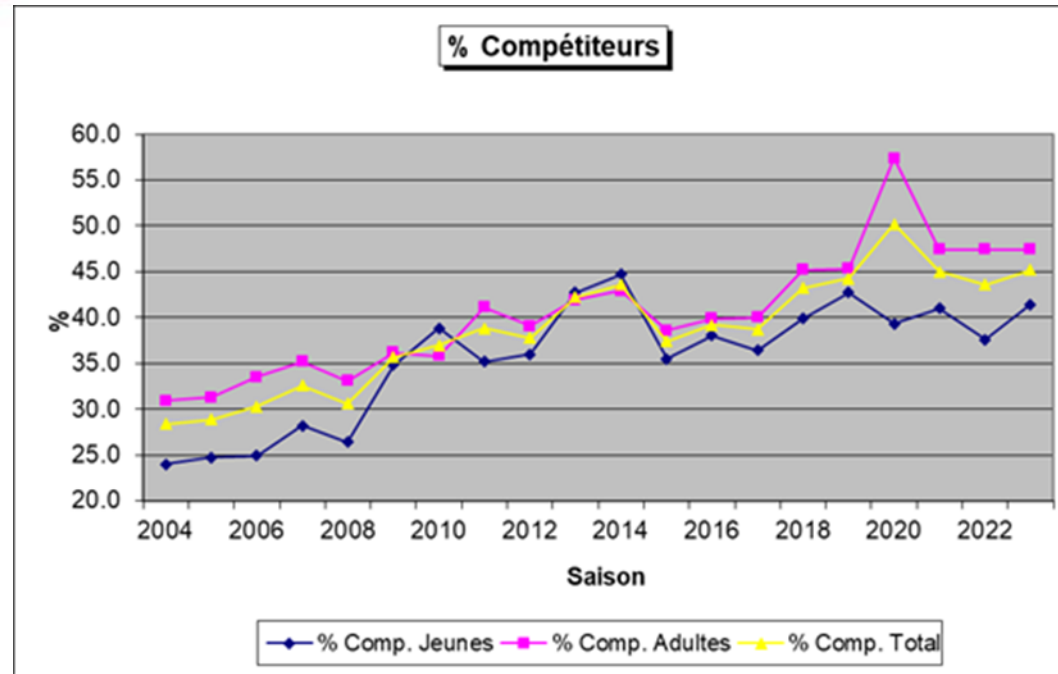
- Les licences féminines en % du total sont en hausse à **37.0%** (+1.2) mais du même ordre de grandeur que sur les saisons précédentes. L'augmentation des licenciés féminines (**9.9%**) est plus forte que celle des hommes (**4.2%**).



- Les licences jeunes en % du total sont en baisse à **36.3%** (-1.7) mais du même ordre de grandeur que sur les saisons précédentes.
- A l'intérieur de la catégorie jeunes les MiniBad représentent **7.8%** (+0.5) des jeunes. Ce niveau de très jeunes licenciés reste particulièrement faible.

# 5. Rapport des commissions

## Statistiques – Compétiteurs



- Augmentation du % de compétiteurs par rapport à la saison dernière. Passage de 43.6% à **45.2%** ce qui reste supérieur au niveau national à **43.9%**.
- Augmentation des compétiteurs également chez les jeunes de 37.6% la saison dernière à **41.4%** et reste également supérieur à celui du niveau national qui s'élève à **37.5 %**.
- Le % de compétiteurs adultes reste à **47.4 %** et il est très légèrement inférieur à celui observé au niveau national à **47.5%**.

# 5. Rapport des commissions

## Statistiques – OT & GEO

	Nombre de licenciés										
	2013/2014	2014/2015	2015/2016	2016/2017	2017/2018	2018/2019	2019/2020	2020/2021	2021/2022	2022/2023	2023/2024
Chaperon anti dopage	0	0	10	9	6	6	6	7	7	5	5
SOC/GEO	50	53	52	68	78	82	79	72	84	84	112
Juge de ligne					2	18	35	30	43	42	41
Arbitre	34	37	52	64	81	71	49	48	39	31	37
Juge Arbitre	13	13	14	17	20	23	18	18	20	20	21
	97	103	128	158	187	200	187	175	193	182	216

	Nombre de clubs										
	2013/2014	2014/2015	2015/2016	2016/2017	2017/2018	2018/2019	2019/2020	2020/2021	2021/2022	2022/2023	2023/2024
Chaperon anti dopage					3	5	5	6	6	4	4
SOC/GEO					27	29	29	27	27	27	28
Juge de ligne					1	12	15	13	15	14	13
Arbitre					28	29	23	22	23	20	22
Juge Arbitre					13	16	13	16	16	16	15

- Après le « nettoyage » de la base des OTs par la CLOT de Normandie sur les 2 dernières saisons on observe maintenant une augmentation des GEO et des arbitres grâce à des formations de proximité sur notre territoire. 22 clubs ont au moins 1 arbitre parmi leurs licenciés mais seulement 15 clubs ont 1 JA.
- Pas de nouveau JA formé cette saison mais plus que 2 « en formation » ce qui augmente de 15 à 19 le nombre de JA pouvant officier sur nos compétitions.

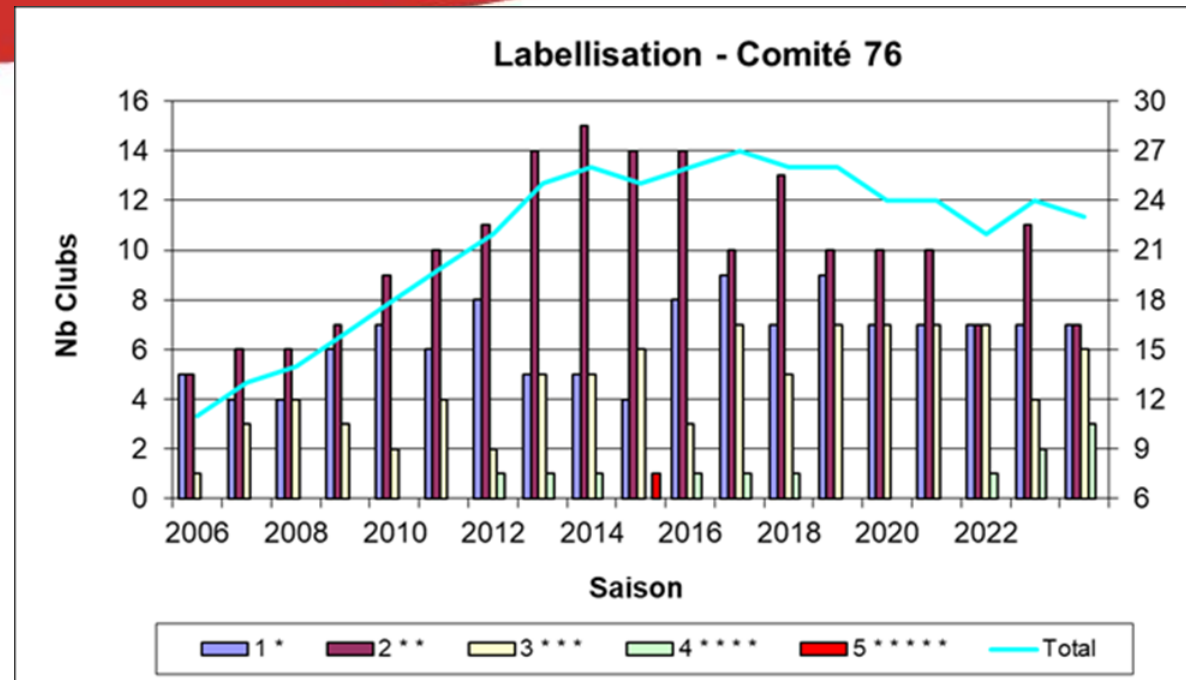
# 5. Rapport des commissions Statistiques – Encadrement

	2014/2015	2015/2016	2016/2017	2017/2018	2018/2019	2019/2020	2020/2021		2021/2022		2022/2023		2023/2024	
							Actif	Non Actif	Actif	Non Actif	Actif	Non Actif	Actif	Non Actif
<b>MODEF</b>			14	27	27	33	4		3	42	6	40	7	41
<b>Animateur - DAB</b>	49	56	52	44	46	57	19		18	53	16	36	17	33
<b>Module Technique - MT</b>	15	26	23	18	14									
<b>Initiateur Handibad - DIH</b>														
<b>Initiateur Parabadminton - DIP</b>	2	2	1	1	1	1	1		1	1	1		1	1
<b>Initiateur Adulte - DIA</b>	16	17	17	18	5	4				1		2		2
<b>Animateur Bénévole 1 - AB1</b>					6	6	2		1	4	1	2	2	2
<b>Animateur Bénévole 2 Adultes - AB2A</b>														
<b>Animateur Bénévole 2 Jeunes - AB2J</b>					2	1						1		
<b>Initiateur Jeunes - DIJ</b>	15	15	13	12	10	7	1		2	6	2	5	3	6
<b>Initiateur Sport Adapté - DIPSA</b>														
<b>Initiateur Handicap Mental et Psychique - DIHMP</b>		1												
<b>Initiateur Public Senior - DIPS</b>														
<b>Initiateur Public Pénitenciaire - DIPP</b>														
<b>Entraîneur Bénévole 1 - EB1</b>					13	17	10		4	14	7	8	7	13
<b>Entraîneur Bénévole 2 - EB2</b>														
<b>Moniteur - DMB</b>		1	2	2	1	1	1		1	2	1	1	1	1
<b>Certificat Qualification Professionnelle - CQP</b>				1	1	1	1		2	5	2	2	2	3
<b>BE1</b>	2	2	4	3	3	3	2		2	3	1	2	1	2
<b>DE</b>	2	2	3	4	4	3	3		2	3	3	1	5	
<b>BE2</b>	5	5	7	6	4	4	3		2	4	4	1	4	1
<b>DES</b>														
	106	127	136	136	137	138	47		38	138	44	101	50	105

- En rouge les diplômes de la nouvelle filière de formation fédérale mais pas de diplômé sur la nouvelle filière d'animateur.
- Alors que par le passé tous les encadrants étaient tous « actifs » ce critère à maintenant été automatisé et il est lié à la déclaration des éducateurs dans les dirigeants de la fiche club. Un encadrant non lié à un créneau sera donc considéré comme « inactif ». **Il est important que les clubs déclarent les encadrants qu'ils soient licenciés ou pas dans le club. Les encadrants salariés doivent être déclarés à la fois comme salariés et comme encadrants.**

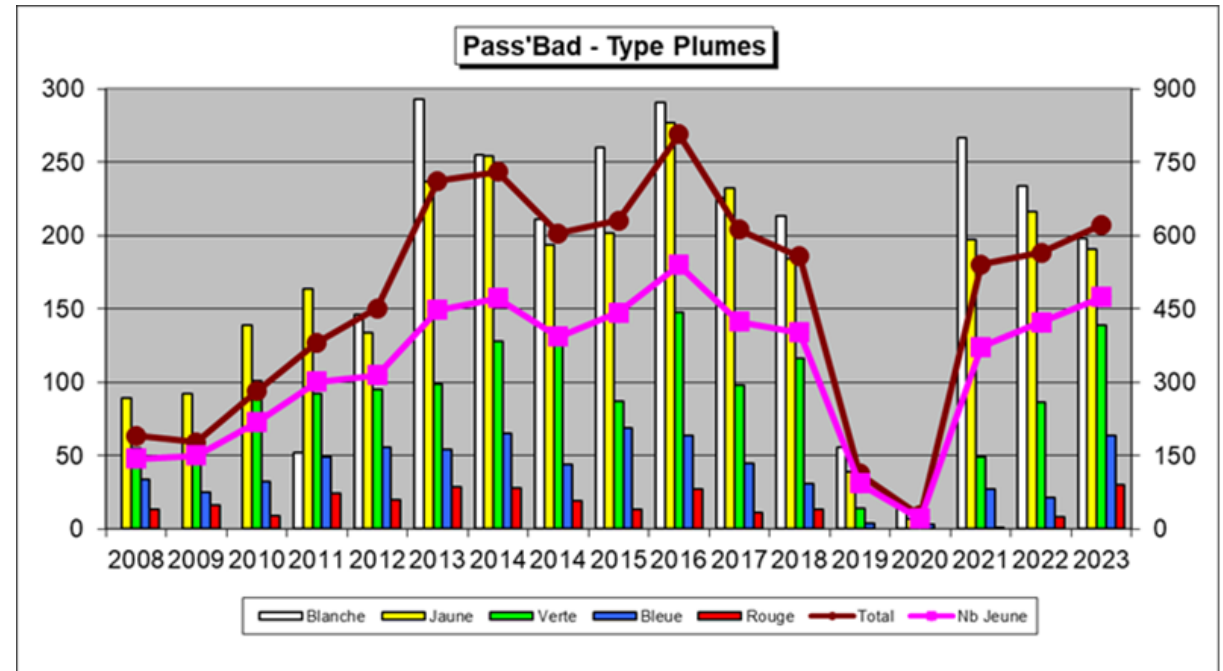
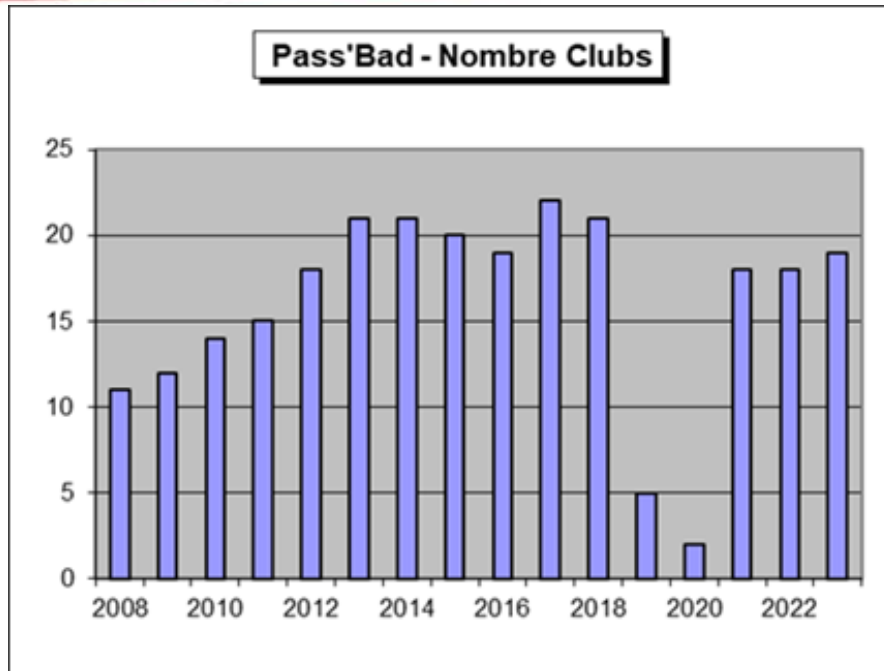
# 5. Rapport des commissions

## Statistiques – Labellisation EFB



- Le taux de labellisation du Comité 76 est en hausse à **68%** contre **53%** au niveau national. Le Comité 76 présente donc un très bon taux de labellisation ce qui le place en **15ème** position sur 100 Comités constitués.
- **23** demandes de labellisation acceptées donc une baisse de 1 club labellisé (-2 et +1) par rapport à la saison précédente.
  - Retour de l'ESMGO dans le dispositif.
  - Par contre ASG et CJL n'ont pas renouvelé la labellisation EFB.
  - Pas de club 5\* mais 3 clubs 4\* cette saison, YBC rejoint le HAC et le MDMSA.

# 5. Rapport des commissions Statistiques – Pass'Bad



- **19 Clubs (+1)** ont utilisé le dispositif cette saison et **474 jeunes (+51)** ont passé au moins une plume.
- **622 plumes (+57)** ont été décernées cette saison.
- La répartition est de 198 plumes blanches, 191 jaunes, 139 vertes, 64 bleues et 30 rouges.

# 5. Rapport des commissions

## Compétitions jeunes

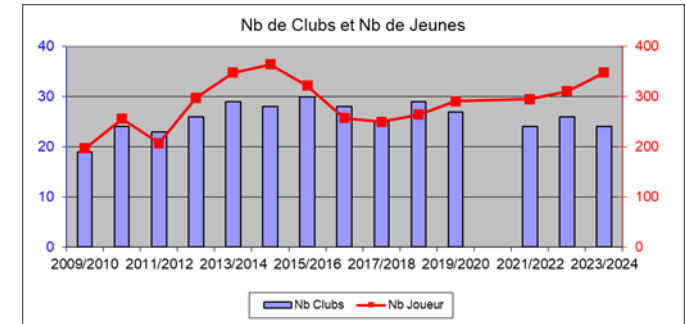
### ➤ RDJ

- 7 journées sur 3 bassins (Un grand merci à tous ces clubs mobilisés !). J7 bassin LH annulée faute d'organisateur.
- **961** inscriptions. Mini 83 (J7) et maxi 172 (J2)
- **346** participants en provenance de **24** clubs pour **2 301** matchs
- **34%** de participation des féminines

### A noter:

- Une participation en hausse en nombre de joueurs différents (+7%) et en nombre de participants global (+11%) sur l'ensemble du département.
- La plupart des journées ont cependant pu être regroupées sur un seul site par bassin.
- Peu de tableaux annulés.
- Le système de référents par bassin (Merci à Julie Crescent, Nolwenn Chaussepied et Ronan Riou) permet de faciliter l'organisation (inscriptions, récompenses, communication aux clubs, remontée des résultats...)
- L'utilisation de Badnet en ronde suisse facilite la création des tableaux, le lancement des matchs et la remontée des résultats. Mais les doublons restent mal gérés par le logiciel ce qui nécessite un suivi manuel par les GEO.

	2019/2020	2021/2022	2022/2023	2023/2024
<b>Participation Totale</b>	<b>643</b>	<b>710</b>	<b>897</b>	<b>961</b>
Participation D			319	370
Participation LH			329	239
Participation R			249	352
% Participation 7 RDJ	0%	0%	2%	3%
% Participation 6 RDJ	0%	5%	8%	5%
% Participation 5 RDJ	7%	8%	10%	10%
% Participation 4 RDJ	<b>11%</b>	11%	16%	14%
% Participation 3 RDJ	18%	15%	16%	16%
% Participation 2 RDJ	27%	20%	19%	22%
% Participation 1 RDJ	38%	41%	30%	31%
<b>Participants Total</b>	<b>291</b>	<b>295</b>	<b>311</b>	<b>346</b>
Participants D	114	107	100	124
Participants LH	92	102	116	94
Participants R	85	86	95	128
MB	20	22	33	35
Pou	73	62	53	76
Ben	89	69	85	72
Min	62	99	84	101
Cad	47	43	56	62
% Féminines	29%	24%	32%	34%
Nombre Clubs	27	24	26	24
Nombre Matches	1413	1518	2033	2301



# 5. Rapport des commissions

## Compétitions jeunes

### ➤ TDJ

- 6 journées (suppression du dernier TDJ)
- **656** inscriptions. Mini 94 (J3) et maxi 130 (J1)
- **251** participants en provenance de 36 clubs dont 5 extérieurs au 76 pour un total de **1138** matchs
- **32%** de participation féminine

	2021/2022	2022/2023	2023/2024
<b>Nb Etapes</b>	<b>7</b>	<b>7</b>	<b>6</b>
<b>Total participations</b>	<b>497</b>	<b>651</b>	<b>656</b>
MB	2	6	2
Pou	26	19	20
Ben	45	39	38
Min	74	67	72
Cad	55	64	79
Jun	0	37	40
<b>Total participants</b>	<b>202</b>	<b>232</b>	<b>251</b>
Hors 76	8	11	11
<b>Nb Clubs 76</b>	<b>26</b>	<b>28</b>	<b>31</b>
Clubs Hors 76	5	6	5
<b>% Féminines</b>	<b>28%</b>	<b>27%</b>	<b>32%</b>
<b>Nb Matches</b>	<b>804</b>	<b>1378</b>	<b>1138</b>

### A noter:

- Participation aussi importante que la saison précédente (environ 650 inscriptions pour 6 TDJ) même si saison après saison on ne peut que constater la faible participation des filles à cette compétition.
- Pour nous adapter à la demande des joueurs, nous avons modifier la répartition des tableaux, à savoir des TDJ uniquement en simple et d'autres spécialement en double et mixte.
- Saison 2023/2024: Suppression du TDJ 7 de fin de saison qui avait énormément de mal à trouver un organisateur, en raison des nombreux tournois privés à cette période.

# 5. Rapport des commissions

## Commission Jeunes

### ➤ Collectif jeunes: 2 TIJ + tournoi privé de Falaise

Refonte des compétitions -> disparition des CIJ pour voir se créer CEJ et BAC  
Les ligues Bretagne, Pays de la Loire et Normandie ont organisé des TIJ

- TIJ 1: Bretagne (pas d'organisateur)
- TIJ2: Normandie (Argentan)
  - 17 participants
  - Philippine, Giulia et Elouen : 1<sup>er</sup> en simple
  - Capucine et Martin : 1<sup>er</sup> en mixte
- TIJ3: Pays de la Loire (Evron)
  - 15 participants
  - Philippine et Pacôme : 1<sup>er</sup> en simple
  - Martin et Elouen : 2<sup>ème</sup> en simple
  - Philippine : 1<sup>er</sup> en double
- Tournoi privé de Falaise
  - 15 participants

# 5. Rapport des commissions

## Commission Jeunes

### ➤ DAD : Jumièges

- 11 jeunes, 8 poussins 2 et 3 poussins 1, pas de mini-bad, 2 filles
- 7 clubs (Longueville/Dieppe, Le Havre, Montivilliers, Amfreville La Mie Voie, Maromme, Fécamp et Yvetot).
- Perrine Caby responsable avec l'aide d'Alexis Chevreau et Matthieu Trufley (GEO)

### ➤ DAR

- 11 propositions au DAR, 6 ont été retenus 5 garçons et 1 fille.
- Clubs représentés: BCDHF (1), HAC (2), LVM (1), MDMSA (1) & YBC (1)

### ➤ DAN

- Giulia (YBC) et Sacha (HAC) ont participé au DAN

### ➤ Intercodep : Val de Reuil

- 1 équipe
- 24 participants
- 4 encadrants
- **1ère place**



# 5. Rapport des commissions

## Commission Jeunes

### ➤ Stage collectif

- 4 stages collectifs
- 74 participations (+18 par rapport à la saison précédente)
- Lieux: Jumièges

### ➤ Stage bassin

- 4 stages bassins (-1): : USL (2) – PMBC (1) – BCD(1)
- 69 participants (-27) de 9 clubs (-3) :
- Encadrants : Maud, Perrine, Leo, Aurélie, Clément

### ➤ Plateau minibad

	2021/2022	2022/2023	2023/2024
Nb Plateaux	1	4	5
Nb Participations	8	34	61
Nb Participants	8	29	51
% Féminines		48%	53%
% MB		38%	67%
Nb Invités non licenciés	3	3	14
Nb Clubs	5	14	14

# 5. Rapport des commissions

## Formation

### ➤ MODEF

- 7 participants
- 5 clubs : ALCL, BCS (2), USEBAD27 (2), BBC76 et HAC
- Formateur : Perrine
- Lieu: Jumièges

### ➤ AB1

- Pas d'AB1 sur la saison 23/24.

### ➤ Arbitre

- 1 formation dans le 76: 11 arbitres formés cette saison dont 8 du Comité 76.

### ➤ Juge Arbitre

- Pas de licencié du 76 formé cette saison mais 3 des JA formés la saison dernière sont passés JALA cette saison.

### ➤ GEO

- 1 formation GEO-1: 16 stagiaires dont 15 du 76
- 1 formation GEO-2: 4 stagiaires tous du 76 et 1 GEO-2 formé dans le 50

# 5. Rapport des commissions

## IC Jeunes

- 2 journées, 3 catégories avec 18 équipes de 13 clubs
- 106 participants pour 187 matchs
- Et les champions sont:



- Benjamins: ALCL Le Grand Quevilly
- Minimes: ESPBAD Saint Pierre les Elbeufs
- Cadets: YBC Yvetot

### ➤ A noter:

- Participation en hausse mais encore faible
- Des difficultés d'organisation suite à des désistements de dernières minutes
- Equipe forfait après la J1

Saison	2021/2022	2022/2023	2023/2024
<b>Nb Equipes</b>	8	16	18
Benjamin	4	4	5
Minime	0	4	4
Cadet	4	8	9
<b>Nb Poules</b>	2	4	5
<b>Nb Rencontres</b>	12	26	38
<b>Nb Matches</b>	60	119	187
<b>Nb Joueurs</b>	39	73	106
<b>% Femmes</b>	48.7%	46.6%	45.3%
<b>Nb Clubs</b>	7	13	13

# 5. Rapport des commissions

## IC Adultes

➤ **90** (record) équipes réparties dans 12 poules

➤ 580 rencontres pour **4 148** matchs

➤ **836** participants et **31** clubs

➤ Et les champions sont:



- D1: ESPBAD Saint Pierre Les Elbeufs
- D2: TAQUIN Quincampoix
- D3: BCS Sotteville Les Rouen

➤ A noter:

- Record de participation cette saison
- D1 incomplète avec 14 équipes
- Toujours des retards et relances pour saisie/validation des résultats (7 pénalités)
- Pénalités: aucune pénalité pour équipe incomplète mais 3 pour inversion hiérarchie, 2 pour joueur brûlé et 3 pour joueur non qualifié.
- Rétrogradation de 2 équipes pour non-respect de l'article 1.5 durant 2 saisons consécutives.

Saison	2021/2022	2022/2023	2023/2024
<b>Nb Equipes</b>	70	80	90
<b>Nb Poules</b>	10	11	12
<b>Nb Rencontres</b>	436	521	580
<b>Nb Matches</b>	3118	3712	4148
<b>Nb Joueurs</b>	653	736	836
<b>% Femmes</b>	40.1%	40.4%	40.9%
<b>Nb Clubs</b>	35	36	34
<b>Nb clubs ICD</b>	31	30	31
<b>% ICD</b>	89%	83%	91%

# 5. Rapport des commissions

## DUOS 76

### ➤ Duos Hommes

- 5 divisions et 23 poules
- 82 équipes
- 170 joueurs, dont 2 hors 76, en provenance de 25 clubs

### ➤ Duos Dames

- 2 divisions et 4 poules
- 18 équipes
- 36 joueuses, dont 1 hors 76, en provenance de 13 clubs

### ➤ Duos Mixtes

- 5 divisions et 22 poules
- 74 équipes
- 150 joueurs , dont 1 hors76, en provenance de 21 clubs

### ➤ A noter:

- Forte progression des paires inscrites surtout en Double Hommes et Double Mixtes, + 50 environ par rapport à 2022-2023. Saison record de participation.
- Les Duos Dames, bien que gratuits restent avec peu d'inscrites. Seulement 2 tableaux ouverts cette année, contre 3 pour la précédente, mais avec un nombre de paires constant

# 5. Rapport des commissions

## Ch. Départementaux Jeunes

	2021/2022	2022/2023	2023/2024
MB	2	2	1
Pou	11	11	13
Ben	14	20	21
Min	24	24	35
Cad	27	23	34
Jun	17	18	27
<b>Total participants</b>	<b>95</b>	<b>98</b>	<b>131</b>
<b>Nb Clubs</b>	<b>20</b>	<b>18</b>	<b>20</b>
<b>% Féminines</b>	<b>30%</b>	<b>28%</b>	<b>29%</b>
<b>Nb Tableaux (25 max)</b>	<b>21</b>	<b>22</b>	<b>22</b>
<b>Nb Matches</b>	<b>233</b>	<b>234</b>	<b>291</b>

- Très bonne organisation par le MDMSA
- Conditions climatiques difficiles dans un des gymnases (température basse)
- Forte participation mais niveau hétérogène dans de nombreuses catégories d'âge.
- 3 tableaux non joués, SD et DD poussines ainsi que le mixte poussins
- Tableau en élimination directe en DH minimes et cadets

# 5. Rapport des commissions

## Ch. Départementaux Adultes

### Simple

	2019/2020	2020/2021	2021/2022	2022/2023	2023/2024	
SD S1	0	C O V I D  1 9	0	0	0	
SD S2	3		7	0	0	
SD S3	7		6	0	0	
SD S4	6		8	5	18	
SD S5	9		9	0	0	
SH S1	0		0	0	5	
SH S2	14		9	9	15	
SH S3	17		18	17	15	
SH S4	25		56	26	31	
SH S5	27		32	21	17	
<b>Total participants</b>	<b>108</b>			<b>145</b>	<b>78</b>	<b>101</b>
<b>Nb Clubs</b>	<b>26</b>			<b>25</b>	<b>22</b>	<b>23</b>
<b>% Féminines</b>	<b>23%</b>			<b>21%</b>	<b>6%</b>	<b>18%</b>
<b>Nb Tableaux (10 max)</b>	<b>8</b>			<b>8</b>	<b>5</b>	<b>6</b>
<b>Nb Matches</b>	<b>186</b>			<b>237</b>	<b>145</b>	<b>212</b>

### Doubles et Mixtes

	2019/2020	2020/2021	2021/2022	2022/2023	2023/2024
DD S1	0	A N N U L L E  C O V I D	0	14	12
DD S2	18		14	0	12
DD S3	10		12	12	10
DD S4	4		16	8	28
DD S5	6		0	10	8
DH S1	0		0	0	10
DH S2	22		0	10	26
DH S3	14		30	24	36
DH S4	22		62	50	64
DH S5	26		12	34	40
DMx S1	0		0	10	18
DMx S2	22		20	18	34
DMx S3	20		24	16	34
DMx S4	24		54	46	64
DMx S5	24		14	22	42
<b>Total participants</b>	<b>162</b>		<b>212</b>	<b>225</b>	<b>339</b>
<b>Nb Clubs</b>	<b>25</b>		<b>27</b>	<b>24</b>	<b>29</b>
<b>% Féminines</b>	<b>36%</b>		<b>34%</b>	<b>34%</b>	<b>37%</b>
<b>Nb Tableaux (15 max)</b>	<b>12</b>		<b>10</b>	<b>13</b>	<b>15</b>
<b>Nb Matches</b>	<b>0 (Annulé)</b>		<b>222</b>	<b>246</b>	<b>377</b>

### ➤ Simples organisés par BLD & LCH

- Malheureusement 1 seule série jouée en SD
- Pour la 1<sup>ère</sup> fois le SH S1 a été joué

### ➤ Doubles & Mixtes par PMBC & YBC

- Très forte participation surtout en série 4 => limitation à 32 paires en DH et DMx
- Tous les tableaux ont été joués même les séries 1

# 5. Rapport des commissions

## IC Néo

➤ Et les vainqueurs dans chaque poule sont:



- Poule A: Yv'trop cool (YBC)
- Poule B: Les plumes du canard (LPD)
- Poule C: Les fous du volant (BBC)

➤ A noter:

- Une baisse du nombre d'équipes qui s'explique en partie par des classements trop élevés de joueurs qui avaient joué sur les saisons 1 et 2. Une montée du CPPH maximum devait donc être envisagée (2,25 au lieu de 2)
- Pas d'équipe incomplète (Certaines équipes font tourner les effectifs et/ou viennent avec 5 joueurs !).
- De rares retards de saisie. Les capitaines sont maintenant très autonomes avec badnet.

	2021/2022	2022/2023	2023/2024
<b>Nb Clubs</b>	9	12	11
<b>Nb Equipes</b>	14	24	17
<b>Nb Poules</b>	3	4	3
<b>Nb Inscrits</b>	87	162	117
<b>Nb Joueurs</b>	85	143	99
<b>Nb Joueurs dans plusieurs équipes</b>	3	1	5
<b>Nb Rencontres</b>	26	60	40
<b>Nb Match</b>	104	240	160
<b>% Hommes</b>	68%	64%	65%
<b>% Femmes</b>	32%	36%	35%
<b>% Jeunes</b>	3.5%	2.1%	5.1%
<b>% Séniors</b>	43.5%	41.3%	33.3%
<b>% Vétérans</b>	52.9%	56.6%	61.6%

# 5. Rapport des commissions

## Développement & Structuration

### ➤ 2ème édition de la Ladies Cup en association avec le CIDFF (violence femme et famille)

- Organisée par le BUSF
- belle augmentation en espérant qu'on continue pour que le tournoi devienne un événement attendu tous les ans.
- 102 participants, 7 Comités et 3 Ligues représentés
- 510,80€ de reversés à l'association
- Une partie des arbitres pris en charge par le comité

	2022/2023	2023/2024
Min	0	2
Cad	0	1
Jun	2	2
Sen	30	60
Vet	19	37
<b>Total participants</b>	<b>51</b>	<b>102</b>
<b>Nb Clubs</b>	<b>16</b>	<b>35</b>
<b>Nb Comités</b>	<b>1</b>	<b>7</b>
<b>Nb Ligue</b>	<b>1</b>	<b>3</b>
<b>% Féminines</b>	<b>67%</b>	<b>64%</b>
<b>Nb Tableaux (3 max)</b>	<b>3</b>	<b>3</b>
<b>Nb Matches</b>	<b>70</b>	<b>116</b>

# 5. Rapport des commissions

## Développement & Structuration

### ➤ Naturellement Sport

- 05 mai base de loisirs de Jumièges
- Recherche de bénévoles

### ➤ Sensibilisation au sport handicap et développement Handibad

- Intervention à Mesnil Esnard pour une journée de sensibilisation
- Intervention toute la saison à IDHEFI (Cycles Scolaires et Vacances scolaires)
- Journée S'handifférence le 04 juin à Canteleu, 1200 Personnes

### ➤ Tournée estivale Air Badminton

- Elbeuf, Le Havre, Dieppe (Annulé), Rouen et Sotteville Les Rouen

### ➤ Bad dans les écoles

- L'intervention dans les écoles en partenariat avec le club de PMBC est annulée pour cette saison, le financement n'a pas été obtenu.

### ➤ Foire de Rouen

- Du 29 au 31 mars: J1= 11 personnes au stand, J2 = 99 personnes, J3 = 77 personnes.

### ➤ Exposition

- Une action plus culturelle a lieu au Château de Martainville Epperville, avec une exposition historique sur le sport en Seine-Maritime (Gérée par JJB)



## 6. Proposition des tarifs saison 2025-2026

Le CA du Comité propose de maintenir le prix de sa part territoriale sur les licences et de n'appliquer aucune augmentation.

- Adultes et Jeunes: 6,50 €
- MiniBad: 3,25 €

# 7. Adoption des nouveaux statuts du Comité

**Voir présentation spécifique sur le sujet.**

- L'AG extraordinaire du 07 juin 2024 sur le sujet n'a pas permis d'adopter les nouveaux statuts faute du quorum nécessaire (50% de délégués portant 50% des voix)
- Les nouveaux statuts sont donc proposés à l'adoption lors de cette AG sans limitation de quorum

# 8. Election complémentaire au CA du CDBSM

- L'inversion du calendrier électoral entraîne une prolongation des mandats jusqu'à la prochaine AG électorale pour le renouvellement complet des membres du CA du Comité. L'AG électorale du Comité doit se dérouler après celle de la Ligue qui elle doit avoir lieu avant fin mars 2025.
- Les candidats de ce jour ne seront donc élus que pour quelques mois.
- Nicolas Vicart n'a pas souhaité prolongé son mandat.
- 3 places pour les hommes et 5 pour les Femmes sont disponibles
- Candidature(s) reçue(s):
  - XYZ

Fonction	Sexe	Nom	Prénom
Membre	H	BULTEAU	Fabrice
Membre	H	CULLERON	Ludovic
Vice Président	H	FAGEOL	Patrick
Membre	H	LEFEBVRE	Vincent
Membre	H	MICHAUX	Erwan
Président	H	PRIETO	Guillaume
Membre	H	TRUFLEY	Matthieu
Membre	H	VIAILLY	Pierre-Julien
	H	Libre	
	H	Libre	
	H	Libre	
Secrétaire	F	CERIZE	Roxane
Trésorière	F	MARGUERITTE	Fabienne
	F	Libre	
	F	Libre	
	F	Libre	
	F	Libre	
	F	Libre	
		Réservé Médecin	
		Non attribuable	

# 9. Élection des délégués (10) aux AG Ligue de Normandie & FFBaD

- Les délégués du Comité seront élus que pour quelques mois jusqu'à l'AG électorale du Comité qui renouvellera complètement les membres du CA.
- Pour la prochaine olympiade les mandats repasseront à 4 ans
- Les délégués participeront à l'élection du CEx fédéral (09 au 14/12/2024 à distance) et aux AG Ligue ordinaire (15/11/2024) et électorale (1<sup>er</sup> trimestre 2025).
- On ne peut pas être à la fois délégué Ligue et Comité à l'AG électorale fédérale.
- Par contre on peut être représentant club et Comité ou Ligue à l'AG électorale fédérale.

Nom	Prénom	Club
BARBIER	François	YBC
BULTEAU	Fabrice	ALCL
CABOT	Benoit	BLS
CERIZE	Roxane	BCS
FAGEOL	Patrick	CD 76
GOSSE	Alexandre	BPLED
LEFEBVRE	Vincent	ESPBAD
PRIETO	Guillaume	LVM
RIAZA	Clément	YBC
VIAILLY	Pierre-Julien	MDMSA
MADELAINE	Sarah	BCDHF
MARGUERITTE	Fabienne	BVRL
MICHAUX	Erwan	BCS

# 10. Mérite Fédéral

Le Mérite Fédéral est décerné à Clément Riaza (YBC)

- Un pilier et bénévole du club d'Yvetot depuis sa création
- Au sein du club il a occupé les fonctions suivantes:
  - Vice-Président 1998-2008
  - Trésorier 2008-2015 et depuis 2021
  - Responsable jeunes depuis 2015
  - Educateur et animateur des créneaux jeunes depuis 1988
- Au sein du Comité:
  - Membre du CA du Comité de 2001 à 2016 et responsable de la commission interclubs
  - Trésorier du GELYD (groupement d'employeurs) de 2012 à 2016
  - Créateur du 1<sup>er</sup> applicatif Excel pour gérer les Rondes Suisses gérée maintenant avec Badnet.

**MERCI ET FÉLICITATIONS CLEMENT !**



# Compte de Résultat

Etat exprimé en euros

31/08/2024

		12 mois
<b>PRODUITS D'EXPLOITATION</b>	Ventes de marchandises, de produits fabriqués	212,00
	Prestations de services	37 891,00
	Productions stockée	
	Production immobilisée	
	Subventions d'exploitation	35 909,38
	Dons	
	Cotisations	25 228,50
	Legs et donations	
	Autres produits de gestion courante	43,30
	Reprises sur provisions et amortissements, transfert de charges	
	Autres produits	
	<b>Total des produits d'exploitation</b>	<b>99 284,18</b>
<b>CHARGES D'EXPLOITATION</b>	Achats	20 056,32
	Variation de stock	
	Autres achats et charges externes	47 022,04
	Impôts, taxes et versements assimilés	359,88
	Rémunération du personnel	22 435,46
	Charges sociales	2 942,54
	Subventions accordées par l'association	
	Dotations aux amortissements et dépréciations	554,22
	Dotations aux provisions	
	Autres charges	151,63
	<b>Total des charges d'exploitation</b>	<b>93 522,09</b>
	<b>1 - RESULTAT COURANT NON FINANCIER</b>	
Charges financières	Reprises sur provisions et dépréciations et transferts de charges	
	Intérêts et produits financiers	1 784,48
	Dotations aux amortissements et aux dépréciations	
	Intérêts et charges financières	
	<b>2 - RESULTAT FINANCIER</b>	<b>1 784,48</b>
	<b>3 - RESULTAT COURANT AVANT IMPOT ( 1 + 2 )</b>	<b>7 546,57</b>
Produits financiers	Produits exceptionnels	128,50
	Charges exceptionnelles	985,66
	<b>4 - RESULTAT EXCEPTIONNEL</b>	<b>(857,16)</b>
	Impôts sur les sociétés	
(+) Report des ressources non utilisées des exercices antérieurs		
(-) Engagements à réaliser sur ressources affectées		
<b>TOTAL DES PRODUITS</b>		<b>101 197,16</b>
<b>TOTAL DES CHARGES</b>		<b>94 507,75</b>
<b>EXCEDENT ou DEFICIT</b>		<b>6 689,41</b>
EVALUATION DES CONTRIBUTIONS VOLONTAIRES EN NATURE	<b>PRODUITS</b>	
	Bénévolat	
	Prestations en nature	
	Dons en nature	
	<b>CHARGES</b>	
	Secours en nature	
	Mise à disposition gratuite de biens et services	
Personnel bénévole		

# Détail du compte de résultat

Etat exprimé en euros

	01/09/2023 31/08/2024	12,00 mois	01/09/2022 31/08/2023	12,00 mois	Variations	%
<b>Total des produits d'exploitation</b>	<b>99 284,18</b>	<b>100,00</b>	<b>75 100,47</b>	<b>100,00</b>	<b>24 183,71</b>	<b>32,20</b>
<b>Ventes de marchandises, de produits fabriqués</b>	<b>212,00</b>	<b>0,21</b>	<b>243,50</b>	<b>0,32</b>	<b>(31,50)</b>	<b>-12,94</b>
70703000 VENTES S/ EVENEMENTS	212,00	0,21	243,50	0,32	(31,50)	-12,94
<b>Prestations de services</b>	<b>37 891,00</b>	<b>38,16</b>	<b>31 190,20</b>	<b>41,53</b>	<b>6 700,80</b>	<b>21,48</b>
70601000 INSCRIPTION INTERCLUB D1	1 260,00	1,27	1 020,00	1,36	240,00	23,53
70601100 INSCRIPTION INTERCLUB D2	2 400,00	2,42	2 240,00	2,98	160,00	7,14
70601200 INSCRIPTION INTERCLUB D3	2 860,00	2,88	2 160,00	2,88	700,00	32,41
70601300 INSCRIPTIONS INTER-COMITES			2 145,20	2,86	(2 145,20)	-100,00
70602000 INSCRIPTION INTERCLUB JEUNES	360,00	0,36	320,00	0,43	40,00	12,50
70603000 INSCRIPTION DUO76	6 192,00	6,24	4 464,00	5,94	1 728,00	38,71
70604000 INSCRIPTION RDJ76	4 875,00	4,91	4 650,00	6,19	225,00	4,84
70605000 INSCRIPTION TDJ	4 494,00	4,53	4 812,00	6,41	(318,00)	-6,61
70606000 INSCRIPTION CDJ	1 684,00	1,70	1 278,00	1,70	406,00	31,77
70607000 INSCRIPTION CDA	4 744,00	4,78	2 792,00	3,72	1 952,00	69,91
70608000 STAGE JEUNES BASSIN	870,00	0,88	1 064,00	1,42	(194,00)	-18,23
70608100 STAGE JEUNES COLLECTIF	3 555,00	3,58	2 220,00	2,96	1 335,00	60,14
70609000 FORMATION ADULTE	1 466,00	1,48	520,00	0,69	946,00	181,92
70610000 INSCRIPTION CIJ	3 640,00	3,67	1 260,00	1,68	2 380,00	188,89
70620000 INTERVENTIONS SCOLAIRES	465,00	0,47	600,00	0,80	(135,00)	-22,50
70630000 PENALITES	785,00	0,79	655,00	0,87	130,00	19,85
70640000 ENCADREMENT EXTERIEUR			1 440,00	1,92	(1 440,00)	-100,00
70660000 INSCRIPTION LADIES CUP	1 649,00	1,66			1 649,00	100,00
70690000 REMISES			(2 450,00)	-3,26	2 450,00	100,00
70691000 REMISE DUOS FEMMES	(612,00)	-0,62			(612,00)	
70692000 REMISE-AIDE ORGANISATION RDJ	(960,00)	-0,97			(960,00)	
70692100 REMISE-AIDE ORGANISATION TDJ	(1 200,00)	-1,21			(1 200,00)	
70693000 REMISE-AIDE ORGANISATION EVENEME	(100,00)	-0,10			(100,00)	
70698000 REMISE-AIDE A LA PERFORMANCE	(600,00)	-0,60			(600,00)	
70800000 REMBOURSEMENTS PARENTS	64,00	0,06			64,00	
<b>Subventions d'exploitation</b>	<b>35 909,38</b>	<b>36,17</b>	<b>19 665,98</b>	<b>26,19</b>	<b>16 243,40</b>	<b>82,60</b>
74000100 SUBVENTION ANS (EX CNDS)	6 171,00	6,22	6 570,00	8,75	(399,00)	-6,07
74000200 SUBVENTION CONSEIL GENERAL (AIDE A	11 822,00	11,91	6 158,00	8,20	5 664,00	91,98
74000300 SUBVENTION - DIALOGUE DE GESTION	3 884,38	3,91	5 026,01	6,69	(1 141,63)	-22,71
74000400 SUBVENTION - FEDERATION EMPLOI	12 000,00	12,09			12 000,00	
74000800 SUBVENTIONS EVENEMENTS EXCEPTIO	370,00	0,37	370,00	0,49		
74000900 SUBVENTION LOCAL	1 662,00	1,67	1 541,97	2,05	120,03	7,78
<b>Dons</b>			<b>251,04</b>	<b>0,33</b>	<b>(251,04)</b>	<b>-100,00</b>
75400000 RESSOURCES LIEES A LA GENEROSITE D			251,04	0,33	(251,04)	-100,00
<b>Cotisations</b>	<b>25 228,50</b>	<b>25,41</b>	<b>23 749,75</b>	<b>31,62</b>	<b>1 478,75</b>	<b>6,23</b>
75600100 LICENCE (REVERSEMENT LHNB)	25 228,50	25,41	23 749,75	31,62	1 478,75	6,23
<b>Autres produits de gestion courante</b>	<b>43,30</b>	<b>0,04</b>			<b>43,30</b>	
75800000 PRODUITS DIVERS GEST.COURANTE	43,30	0,04			43,30	
<b>Total des charges d'exploitation</b>	<b>93 522,09</b>	<b>94,20</b>	<b>59 912,34</b>	<b>79,78</b>	<b>33 609,75</b>	<b>56,10</b>
<b>Achats</b>	<b>20 056,32</b>	<b>20,20</b>	<b>22 569,26</b>	<b>30,05</b>	<b>(2 512,94)</b>	<b>-11,13</b>
60700300 ACHAT MATERIEL INFORMATIQUE	958,89	0,97	586,79	0,78	372,10	63,41
60700400 ACHAT MATERIEL FORMATIONS ET ANI			892,92	1,19	(892,92)	-100,00
60700900 ACHATS TEXTILE			889,90	1,18	(889,90)	-100,00
60710000 ACHATS RECOMPENSES	11 412,43	11,49	8 634,25	11,50	2 778,18	32,18
60720000 ACHATS VOLANTS	7 685,00	7,74	5 738,50	7,64	1 946,50	33,92
60760000 ACHATS EQUIPEMENTS			2 556,10	3,40	(2 556,10)	-100,00
60770000 COMMUNICATION			3 270,80	4,36	(3 270,80)	-100,00

# Détail du compte de résultat

Etat exprimé en euros

	01/09/2023 31/08/2024	12,00 mois	01/09/2022 31/08/2023	12,00 mois	Variations	%
<b>Autres achats et charges externes</b>	<b>47 022,04</b>	<b>47,36</b>	<b>34 561,91</b>	<b>46,02</b>	<b>12 460,13</b>	<b>36,05</b>
60610000 CARBURANT			58,23	0,08	(58,23)	-100,00
60630000 FOURNITURE ET EQUIPEMENT	59,90	0,06	161,36	0,21	(101,46)	-62,88
60640000 FOURNITURES ADMINISTRATIVES	171,40	0,17	128,36	0,17	43,04	33,53
61300000 LOCATIONS DIVERSES	146,00	0,15	449,90	0,60	(303,90)	-67,55
61310000 LOCAL	1 940,91	1,95	1 727,96	2,30	212,95	12,32
61500000 ENTRETIEN ET REPARATIONS	40,00	0,04			40,00	
61600000 ASSURANCE	117,05	0,12	116,10	0,15	0,95	0,82
61810000 ABONNEMENT	647,50	0,65	43,96	0,06	603,54	N/S
62110000 INDEMNITES - SPORTIF	6 112,47	6,16	6 920,18	9,21	(807,71)	-11,67
62120000 INDEMNITES - ORGANISATION	4 040,00	4,07	2 884,26	3,84	1 155,74	40,07
62130000 INDEMNITES - CA	33,93	0,03			33,93	
62140000 INDEMNITES - EVENEMENTIEL	955,86	0,96	1 578,30	2,10	(622,44)	-39,44
62220000 INSCRIPTION COMPETITIONS	304,00	0,31	759,00	1,01	(455,00)	-59,95
62260000 FORMATION	5 106,40	5,14	275,00	0,37	4 831,40	N/S
62261000 HONORAIRES COMPTA	1 462,50	1,47	1 338,00	1,78	124,50	9,30
62261100 HONORAIRES SOCIAL	740,10	0,75			740,10	
62280000 AIDE A LA PERFORMANCE	500,00	0,50			500,00	
62310000 CADEAUX	300,00	0,30			300,00	
62381000 DONS	610,80	0,62	631,04	0,84	(20,24)	-3,21
62510000 FRAIS DEPLACEMENT - CA	848,28	0,85	898,94	1,20	(50,66)	-5,64
62511000 FRAIS DEPLACEMENT - SPORTIF	2 829,37	2,85	2 415,27	3,22	414,10	17,15
62512000 FRAIS DEPLACEMENT - ORGANISATION	2 244,04	2,26	1 410,88	1,88	833,16	59,05
62513000 FRAIS DEPLACEMENT - EVENEMENTIEL	831,75	0,84	691,59	0,92	140,16	20,27
62520000 HEBERGEMENT - SPORTIF	6 464,34	6,51	4 704,36	6,26	1 759,98	37,41
62522000 HEBERGEMENT - ORGANISATION	335,00	0,34	70,00	0,09	265,00	378,57
62523000 HEBERGEMENT - EVENEMENTIEL	136,30	0,14	70,00	0,09	66,30	94,71
62530000 RESTAURATION - CA	426,75	0,43	875,74	1,17	(448,99)	-51,27
62531000 RESTAURATION - SPORTIF	3 843,23	3,87	3 950,77	5,26	(107,54)	-2,72
62532000 RESTAURATION - ORGANISATION	855,36	0,86	1 188,44	1,58	(333,08)	-28,03
62533000 RESTAURATION - EVENEMENTIEL	886,87	0,89	325,42	0,43	561,45	172,53
62540000 MISSIONS	100,00	0,10	180,00	0,24	(80,00)	-44,44
62550000 ACCUEIL GYMNASE	900,00	0,91	430,00	0,57	470,00	109,30
62560000 MISSIONS, RECEPTIONS	110,00	0,11			110,00	
62571000 FRAIS DEPLACEMENT - FORMATION SAL	1 854,50	1,87			1 854,50	
62573000 RESTAURATION - FORMATION SALARIE	244,30	0,25			244,30	
62610000 BOUYGUES	160,51	0,16			160,51	
62620000 OVH	47,37	0,05			47,37	
62660000 AFRANCHISSEMENTS	203,37	0,20	20,85	0,03	182,52	875,40
62700000 SERVICES BANCAIRES ET ASS.	179,88	0,18	118,00	0,16	61,88	52,44
62810000 COTISATIONS	232,00	0,23	140,00	0,19	92,00	65,71
<b>Impôts, taxes, versements assimilés</b>	<b>359,88</b>	<b>0,36</b>			<b>359,88</b>	
63330000 FORMATION CONTINUE	359,88	0,36			359,88	
<b>Rémunération du personnel</b>	<b>22 435,46</b>	<b>22,60</b>			<b>22 435,46</b>	
64110000 SALAIRES, APPOINTEMENTS	22 214,00	22,37			22 214,00	
64120000 CONGES PAYES	221,46	0,22			221,46	
<b>Charges sociales</b>	<b>2 942,54</b>	<b>2,96</b>			<b>2 942,54</b>	
64510000 COTISATIONS URSSAF	1 378,82	1,39			1 378,82	
64520000 COTISATIONS AUX MUTUELLES	86,21	0,09			86,21	
64530000 COTISATIONS AUX CAISSES DE RETRAIT	486,15	0,49			486,15	
64540000 COTISATIONS AUX ASSEDIC	942,19	0,95			942,19	
64580000 COMPTE N°64580000	16,42	0,02			16,42	
64581000 CS S/ CONGES PAYES	32,75	0,03			32,75	
<b>Dotations aux amortissements et aux dépréciations</b>	<b>554,22</b>	<b>0,56</b>	<b>2 781,17</b>	<b>3,70</b>	<b>(2 226,95)</b>	<b>-80,07</b>
68112000 DOTATIONS AUX AMORTS.	554,22	0,56	2 781,17	3,70	(2 226,95)	-80,07

## Détail du compte de résultat

Etat exprimé en euros

	01/09/2023 31/08/2024	12,00 mois	01/09/2022 31/08/2023	12,00 mois	Variations	%
<b>Autres charges</b>	<b>151,63</b>	<b>0,15</b>			<b>151,63</b>	
65800000 CHARGES GESTION COURANTE	151,63	0,15			151,63	
<b>RESULTAT COURANT NON FINANCIER</b>	<b>5 762,09</b>	<b>5,80</b>	<b>15 188,13</b>	<b>20,22</b>	<b>(9 426,04)</b>	<b>-62,06</b>
<b>RESULTAT FINANCIER</b>	<b>1 784,48</b>	<b>1,80</b>	<b>523,31</b>	<b>0,70</b>	<b>1 261,17</b>	<b>241,00</b>
<b>Intérêts et produits financiers</b>	<b>1 784,48</b>	<b>1,80</b>	<b>523,31</b>	<b>0,70</b>	<b>1 261,17</b>	<b>241,00</b>
76800000 INTERETS LIVRET BLEU	1 784,48	1,80	523,31	0,70	1 261,17	241,00
<b>RESULTAT COURANT AVANT IMPOTS</b>	<b>7 546,57</b>	<b>7,60</b>	<b>15 711,44</b>	<b>20,92</b>	<b>(8 164,87)</b>	<b>-51,97</b>
<b>Produits exceptionnels</b>	<b>128,50</b>	<b>0,13</b>			<b>128,50</b>	
77200000 PRODUITS SUR EXERCICES ANTERIEURS	128,50	0,13			128,50	
<b>Charges exceptionnelles</b>	<b>985,66</b>	<b>0,99</b>	<b>288,00</b>	<b>0,38</b>	<b>697,66</b>	<b>242,24</b>
67180000 CHARGES EXCEPT./OPE.GESTION			288,00	0,38	(288,00)	-100,00
67200000 CHARGES SUR EXERCICES ANTERIEURS	985,66	0,99			985,66	
<b>Résultat exceptionnel</b>	<b>(857,16)</b>	<b>-0,86</b>	<b>(288,00)</b>	<b>-0,38</b>	<b>(569,16)</b>	<b>-197,63</b>
<b>TOTAL DES PRODUITS</b>	<b>101 197,16</b>	<b>101,93</b>	<b>75 623,78</b>	<b>100,70</b>	<b>25 573,38</b>	<b>33,82</b>
<b>TOTAL DES CHARGES</b>	<b>94 507,75</b>	<b>95,19</b>	<b>60 200,34</b>	<b>80,16</b>	<b>34 307,41</b>	<b>56,99</b>
<b>Excédent ou déficit de l'exercice</b>	<b>6 689,41</b>	<b>6,74</b>	<b>15 423,44</b>	<b>20,54</b>	<b>(8 734,03)</b>	<b>-56,63</b>
<b>Contributions volontaires en nature</b>						
<b>Charges des contributions volontaires en nature</b>						

# Bilan Actif

Etat exprimé en euros		31/08/2024		
		Brut	Amort. et Dépréc.	Net
<b>ACTIF IMMOBILISE</b>	<b>IMMOBILISATIONS INCORPORELLES</b>			
	Frais d'établissement			
	Frais de recherche et de développement			
	Concessions brevets droits similaires			
	Fonds commercial (1)			
	Autres immobilisations incorporelles			
	Avances et acomptes			
	<b>IMMOBILISATIONS CORPORELLES</b>			
	Terrains			
	Constructions			
Installations techniques,mat. et outillage indus.				
Autres immobilisations corporelles	6 319,54	5 093,31	1 226,23	
Immobilisations grevées de droits				
Immobilisations en cours				
Avances et acomptes				
<b>IMMOBILISATIONS FINANCIERES (2)</b>				
Participations évaluées selon mise en équival.				
Autres participations				
Créances rattachées à des participations				
Autres titres immobilisés				
Prêts				
Autres immobilisations financières				
	<b>TOTAL ( I )</b>	<b>6 319,54</b>	<b>5 093,31</b>	<b>1 226,23</b>
<b>ACTIF CIRCULANT</b>	<b>STOCKS ET EN-COURS</b>			
	Matières premières, approvisionnements			
	En-cours de production de biens			
	En-cours de production de services			
	Produits intermédiaires et finis			
	Marchandises			
	<b>Avances et Acomptes versés sur commandes</b>			
<b>CREANCES (3)</b>				
Créances usagers et comptes rattachés	2 424,00		2 424,00	
Autres créances	30 817,73		30 817,73	
<b>VALEURS MOBILIERES DE PLACEMENT</b>				
<b>DISPONIBILITES</b>	93 723,03		93 723,03	
<b>COMPTES DE REGULARISATION</b>	Charges constatées d'avance			
	<b>TOTAL ( II )</b>	<b>126 964,76</b>		<b>126 964,76</b>
	Frais d'émission d'emprunt à étaler ( III )			
Primes de remboursement des obligations ( IV )				
Ecarts de conversion actif ( V )				
<b>TOTAL ACTIF ( I à VI )</b>		<b>133 284,30</b>	<b>5 093,31</b>	<b>128 190,99</b>

(1) dont droit au bail

(2) dont à moins d'un an

(3) dont à plus d'un an

**ENGAGEMENTS RECUS**

Legs nets à réaliser : - acceptés par les organes statutairement compétents  
- autorisés par l'organisme de tutelle

Dons en nature restant à vendre

# Bilan Passif

Etat exprimé en euros

31/08/2024

Fonds associatifs	<b>Fonds propres</b> Fonds associatifs sans droit de reprise <i>Dont legs et donations avec contrepartie d'actifs immobilisés,            subventions d'investissements affectées à des biens renouvelables</i>  Ecarts de réévaluation Réserves Report à nouveau <b>Résultat de l'exercice</b>	85 339,91            <b>6 689,41</b>
	<b>Total des fonds propres</b>	<b>92 029,32</b>
Fonds associatifs	<b>Autres fonds associatifs</b>  Fonds associatifs avec droit de reprise - Apports - Legs et donations - Subventions d'investissements affectées à des biens renouvelables  Résultats sous contrôle de tiers financeurs Droits des propriétaires Ecarts de réévaluation Subventions d'investissement sur biens non renouvelables Provisions réglementées	
	<b>Total des autres fonds associatifs</b>	
	<b>Total des fonds associatifs</b>	<b>92 029,32</b>
Provisions	Provisions pour risques Provisions pour charges	
	<b>Total des provisions</b>	
Fonds dédiés	Sur subventions de fonctionnement Sur dons manuels affectés Sur legs et donations affectés	
	<b>Total des fonds dédiés</b>	
DETTES (1)	<b>DETTES FINANCIERES</b> Emprunts obligataires convertibles Autres emprunts obligataires Emprunts dettes auprès des établissements de crédit (2) Emprunts et dettes financières divers Avances et acomptes reçus sur commandes en cours	
	<b>DETTES D'EXPLOITATION</b> Dettes fournisseurs et comptes rattachés Dettes fiscales et sociales	4 699,36 2 110,71
DETTES (1)	<b>DETTES DIVERSES</b> Dettes sur immobilisations et comptes rattachés Autres dettes	896,57
	Produits constatés d'avance	28 455,03
	<b>Total des dettes</b>	<b>36 161,67</b>
	Ecarts de conversion passif	
	<b>TOTAL PASSIF</b>	<b>128 190,99</b>
	Résultat de l'exercice exprimé en centimes	6 689,41
	(1) Dont à moins d'un an	36 161,67
	(2) Dont concours bancaires courants, et soldes créditeurs de banques et CCP	
ENGAGEMENTS DONNES		

## Détail de l' Actif

Etat exprimé en euros

	01/09/2023 31/08/2024	12,00 mois	01/09/2022 31/08/2023	12,00 mois	Variations	%
<b>TOTAL II - Actif Immobilisé NET</b>	<b>1 226,23</b>	<b>0,96</b>			<b>1 226,23</b>	
<b>Autres immobilisations corporelles</b>	<b>1 226,23</b>	<b>0,96</b>			<b>1 226,23</b>	
21830000 MAT. BUREAU ET INFORM.	6 319,54	4,93	4 539,09	4,52	1 780,45	39,22
28183000 AMORTISSEMENTS MAT DE BUREAU ET	(5 093,31)	-3,97	(4 539,09)	-4,52	(554,22)	-12,21
<b>TOTAL III - Actif Circulant NET</b>	<b>126 964,76</b>	<b>99,04</b>	<b>100 408,50</b>	<b>100,00</b>	<b>26 556,26</b>	<b>26,45</b>
<b>Créances clients, usagers et comptes rattachés</b>	<b>2 424,00</b>	<b>1,89</b>	<b>2 881,80</b>	<b>2,87</b>	<b>(457,80)</b>	<b>-15,89</b>
041D COLLECTIF CLIENTS DEBITEURS	1 931,00	1,51	2 881,80	2,87	(950,80)	-32,99
41810000 FAE	493,00	0,38			493,00	
<b>Autres créances</b>	<b>30 817,73</b>	<b>24,04</b>	<b>7 035,20</b>	<b>7,01</b>	<b>23 782,53</b>	<b>338,05</b>
040D COLLECTIF FOURNISSEURS DEBITEURS	1 214,51	0,95	1 059,48	1,06	155,03	14,63
40980000 AVOIRS NON PARVENUS	215,14	0,17	215,14	0,21		
46700000 COMPTE BADNET	268,58	0,21	268,58	0,27		
46870000 SUBVENTION DIALOGUE DE GESTION A	28 830,00	22,49	3 200,00	3,19	25 630,00	800,94
46871000 TIMBRES LICENCES A RECEVOIR	289,50	0,23	292,00	0,29	(2,50)	-0,86
46872000 SUBVENTION TREMLIN SPORT A RECEV			2 000,00	1,99	(2 000,00)	-100,00
<b>Disponibilités</b>	<b>93 723,03</b>	<b>73,11</b>	<b>90 356,99</b>	<b>89,99</b>	<b>3 366,04</b>	<b>3,73</b>
51200000 CREDIT MUTUEL LIVRET BLEU	64 571,58	50,37	62 787,10	62,53	1 784,48	2,84
51210000 CREDIT MUTUEL C/C	29 151,45	22,74	27 569,89	27,46	1 581,56	5,74
<b>Charges constatées d'avance</b>			<b>134,51</b>	<b>0,13</b>	<b>(134,51)</b>	<b>-100,00</b>
48600000 CCA - CHARGES CONSTATEE D'AVANCE			134,51	0,13	(134,51)	-100,00
<b>TOTAL DU BILAN ACTIF</b>	<b>128 190,99</b>	<b>100,00</b>	<b>100 408,50</b>	<b>100,00</b>	<b>27 782,49</b>	<b>27,67</b>

# Détail du Passif

Etat exprimé en euros

	01/09/2023		01/09/2022		Variations	%
	31/08/2024	12,00 mois	31/08/2023	12,00 mois		
<b>TOTAL I - Total des fonds associatifs</b>	<b>92 029,32</b>	<b>71,79</b>	<b>85 339,91</b>	<b>84,99</b>	<b>6 689,41</b>	<b>7,84</b>
<b>Total des fonds propres</b>	<b>92 029,32</b>	<b>71,79</b>	<b>85 339,91</b>	<b>84,99</b>	<b>6 689,41</b>	<b>7,84</b>
<b>Fonds associatif sans droit de reprise</b>	<b>85 339,91</b>	<b>66,57</b>	<b>69 916,47</b>	<b>69,63</b>	<b>15 423,44</b>	<b>22,06</b>
10210000 FONDS PROPRES SANS DROIT DE REPRIS	85 339,91	66,57	69 916,47	69,63	15 423,44	22,06
<b>Excédent ou déficit de l'exercice</b>	<b>6 689,41</b>	<b>5,22</b>	<b>15 423,44</b>	<b>15,36</b>	<b>(8 734,03)</b>	<b>-56,63</b>
<b>Total des autres fonds associatifs</b>						
<b>TOTAL III - Total des Provisions</b>						
<b>TOTAL II - Total des fonds reportés et dédiés</b>						
<b>TOTAL IV - Total des dettes</b>	<b>36 161,67</b>	<b>28,21</b>	<b>15 068,59</b>	<b>15,01</b>	<b>21 093,08</b>	<b>139,98</b>
<b>Dettes fournisseurs et comptes rattachés</b>	<b>4 699,36</b>	<b>3,67</b>	<b>4 655,56</b>	<b>4,64</b>	<b>43,80</b>	<b>0,94</b>
040C COLLECTIF FOURNISSEURS CREDITEURS	1 217,37	0,95	3 032,47	3,02	(1 815,10)	-59,86
40810000 FACT.NON PARV. -FRSS	3 481,99	2,72	1 623,09	1,62	1 858,90	114,53
<b>Dettes fiscales et sociales</b>	<b>2 110,71</b>	<b>1,65</b>			<b>2 110,71</b>	
42100000 PERSONNEL - REMUNERATIONS DUES	722,70	0,56			722,70	
42820000 DETTES PROV POUR CONGES PAYES	221,46	0,17			221,46	
43100000 URSSAF	258,03	0,20			258,03	
43702000 HUMANIS PREVOYANCE	150,55	0,12			150,55	
43703000 MALAKOFF MEDERIC (RETRAITE)	472,56	0,37			472,56	
43708000 ADESATT	1,42				1,42	
43820000 CAP CHARGES SOC. S/CONGES PAYES	32,75	0,03			32,75	
44210000 PRELEVEMENT A LA SOURCE	87,28	0,07			87,28	
44863000 FORMATION CONTINUE	163,96	0,13			163,96	
<b>Autres dettes</b>	<b>896,57</b>	<b>0,70</b>	<b>122,00</b>	<b>0,12</b>	<b>774,57</b>	<b>634,89</b>
041C COLLECTIF CLIENTS CREDITEURS	658,57	0,51	122,00	0,12	536,57	439,81
41980000 AAE	238,00	0,19			238,00	
<b>Produits constatés d'avance</b>	<b>28 455,03</b>	<b>22,20</b>	<b>10 291,03</b>	<b>10,25</b>	<b>18 164,00</b>	<b>176,50</b>
48700000 PCA - PRODUIT CONSTATE D'AVANCE	28 455,03	22,20	10 291,03	10,25	18 164,00	176,50
<b>Total du passif</b>	<b>128 190,99</b>	<b>100,00</b>	<b>100 408,50</b>	<b>100,00</b>	<b>27 782,49</b>	<b>27,67</b>

# COMITE 76 DE BADMINTON

Présentation de vos principaux indicateurs financiers

COMITE 76 DE BADMINTON

6 Rue des Fauvettes

76920 AMFREVILLE LA MI VOIE

A faded background image showing a hand holding a shuttlecock and a badminton racket. The shuttlecock is white with a cork base and feathers. The racket is also white with a grid pattern. The background is a soft, out-of-focus light gray.

# ANALYSE DE VOTRE ACTIVITÉ

## RESSOURCES ASSOCIATIVES

	2023/2024	2022/2023	Évolution	
Subventions obtenues	35 909 €	19 666 €	+16 243 €	+82,6%
Inscriptions et engagements <sup>*</sup>	38 103 €	31 434 €	+6 669 €	+21,2%
Licences (versement timbre)	25 228 €	23 750 €	+1 478 €	+6,2%
Dons	0 €	251 €	-251 €	
<b>Total des ressources</b>	<b>99 240 €</b>	<b>75 101 €</b>	<b>+24 139 €</b>	<b>+32,1%</b>

\* *montant net des inscriptions et engagements (facture - remise)*

Les subventions pour l'exercice 23/24 (hors cut off) :

- ANS pour 6 171€ (4 335€ pour 24/25 à venir)
- Aide aux sports 11 822€
- Fédération emploi 12 000€
- Dialogue de Gestion pour 3 884.38€
- Subvention pour local pour 1 662€

## ACHATS ET FRAIS GENERAUX

	2023/2024	2022/2023	Évolution	
Achats pour prestations dont : 11.4K€ de récompenses et 7.7K€ de volants	20 056 €	22 569 €	-2 513 €	-11,1%
Frais généraux	47 022 €	34 562 €	+12 460 €	+36,1%
Charges diverses	152 €	0 €	+152 €	
<b>Total des achats</b>	<b>67 230 €</b>	<b>57 131 €</b>	<b>+10 099 €</b>	<b>+17,7%</b>

### Principales variation des achats pour prestations :

- + 2.8 k€ de récompenses
- 3.3K€, achat en n-1 de supports de communication pour évènements (kakémonos)

### Principales variation des frais généraux :

- +5K€ frais de formation (dont 3K€ alloués à la préformation au DE JEPS de Badminton)
- +2.1K€ frais d'hébergement

## Charges externes (Détail)

	2023/2024	2022/2023	Évolution	
Fournitures consommables	231 €	348 €	-117 €	-33,6%
Locations, Charges locatives	2 087 €	2 178 €	-91 €	-4,2%
Entretien, Réparations	40 €	0 €	+40 €	
Primes d'assurance	117 €	116 €	+1 €	+0,9%
Personnel extérieur	11 142 €	11 383 €	-241 €	-2,1%
Intermédiaires et honoraires	8 113 €	2 372 €	+5 741 €	+242%
Informations et communications	911 €	631 €	+280 €	+44,4%
Déplacements, Réception	22 910 €	17 211 €	+5 699 €	+33,1%
Frais postaux, Télécom.	411 €	21 €	+390 €	
Frais bancaires	180 €	118 €	+62 €	+52,5%
Autres services extérieurs	880 €	184 €	+696 €	+378,3%
<b>TOTAL</b>	<b>47 022 €</b>	<b>34 562 €</b>	<b>+12 460 €</b>	<b>+36,1%</b>

## Charges externes - Principales Variations

	2023/2024	2022/2023	Évolution
Intermédiaires et honoraires	8 113 €	2 372 €	+242%
Déplacements, Réceptions	22 910 €	17 211 €	+33,1%

**Intermédiaires et honoraires** : Variation de + 5 741€ principalement liée à la préformation DE JEPS Badminton de Maud WICHER.

**Déplacements, réceptions** : Variation de + 5 699€ principalement liée à l'augmentation du nombre de licenciés et du nombre d'événements organisés.

\*voir le détail ci-après

## Comptes 625 (détail)

	2023/2024	2022/2023	Évolution
Frais déplacement - CA	848 €	899 €	-5,7%
Frais déplacement - Sportif	2 829 €	2 415 €	+17,1%
Frais déplacement - Organisation	2 244 €	1 411 €	+59%
Frais déplacement - Evenementiel	832 €	692 €	+20,2%
Hebergement - Sportif	6 464 €	4 704 €	+37,4%
Hebergement - Organisation	335 €	70 €	+378,6%
Hebergement - Evenementiel	136 €	70 €	+94,3%
Restauration - CA	427 €	876 €	-51,3%
Restauration - Sportif	3 843 €	3 951 €	-2,7%
Restauration - Organisation	855 €	1 188 €	-28%
Restauration - Evenementiel	887 €	325 €	+172,9%
Missions	100 €	180 €	-44,4%
Acceuil gymnase	900 €	430 €	+109,3%
Missions, Receptions	110 €	0 €	
Frais déplacement - formation salarié	1 854 €	0 €	
Restauration - formation salarié	244 €	0 €	
<b>TOTAL</b>	<b>22 910 €</b>	<b>17 211 €</b>	<b>+33,1%</b>

## Charges de personnel

2023/2024	25 378 €
2022/2023	0 €

% Produits

25,57%

0%

25 378 €



+25 378 €

Produits d'exploitation : +32,1%

2022/2023

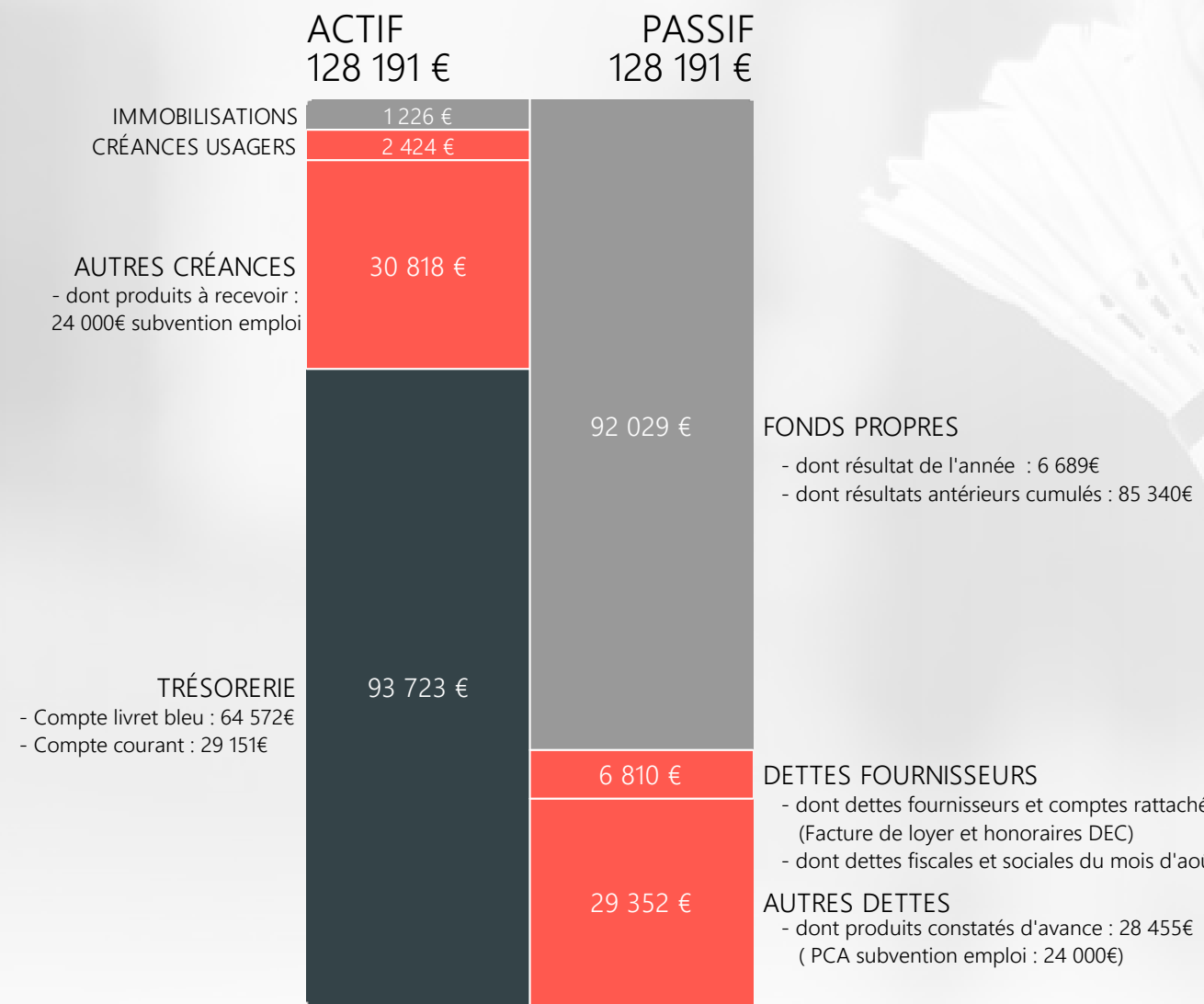
2023/2024

Une embauche depuis septembre 2023.

## SYNTHESE DE L'ACTIVITE

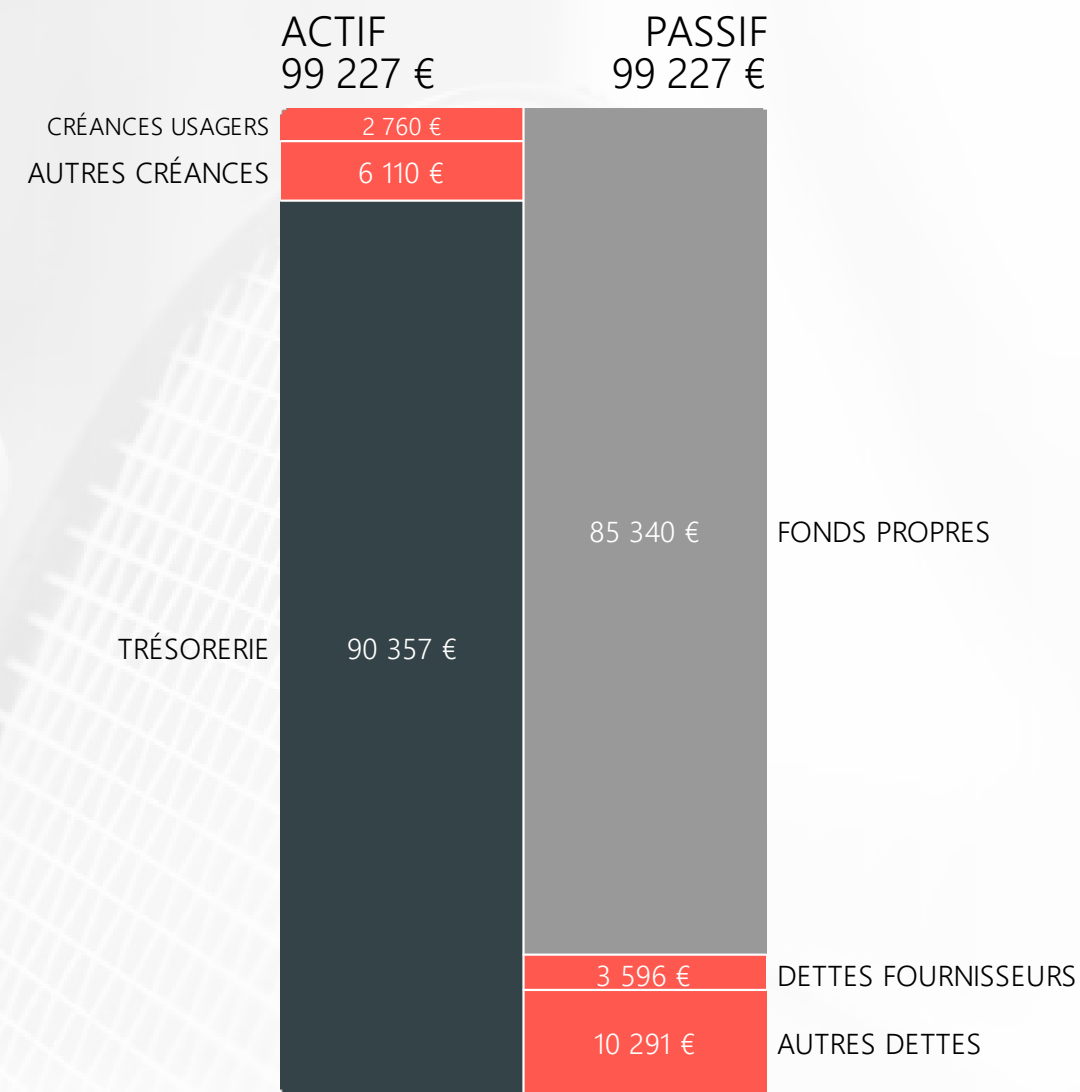
	2023/2024	2022/2023	Évolution	
Ressources	99 240 €	75 101 €	+24 139 €	+32,1%
Achats pour prestations	20 056 €	22 569 €	-2 513 €	-11,1%
Frais généraux + charges diverses	47 174 €	34 562 €	+12 612 €	+36,5%
Impôts et taxes (formation continue)	360 €	0 €	+360 €	
Charges de personnel	25 378 €	0 €	+25 378 €	
Dotations aux amortissements	554 €	2 781 €	-2 227 €	-80,1%
Résultat courant non financier	5 762 €	15 188 €	-9 426 €	-62,1%
Résultat financier	1 784 €	523 €	+1 261 €	+241,1%
Résultat courant	7 547 €	15 711 €	-8 164 €	-52%
Résultat exceptionnel	-857 €	-288 €	-569 €	-197,6%
Résultat de l'exercice	6 689 €	15 423 €	-8 734 €	-56,6%

## Bilan au 31/08/2024



FONDS DE ROULEMENT 90 803 €
  EXCÉDENT EN F.R. 2 920 €
  TRÉSORERIE 93 723 €

## Bilan au 31/08/2023



FONDS DE ROULEMENT 85 340 €
  EXCÉDENT EN F.R. 5 017 €
  TRÉSORERIE 90 357 €



*Cette présentation de vos comptes annuels a été élaborée à votre attention par le cabinet DEC.*

*Nous espérons qu'elle vous a permise d'avoir une vision claire et synthétique de vos comptes annuels et vous aidera dans vos futures prises de décisions.*

*Le 28 septembre 2024*

*S. GUERAIN  
Expert-comptable*

# **COMITE DEPARTEMENTAL DE BADMINTON DE SEINE-MARITIME**



**STATISTIQUES**

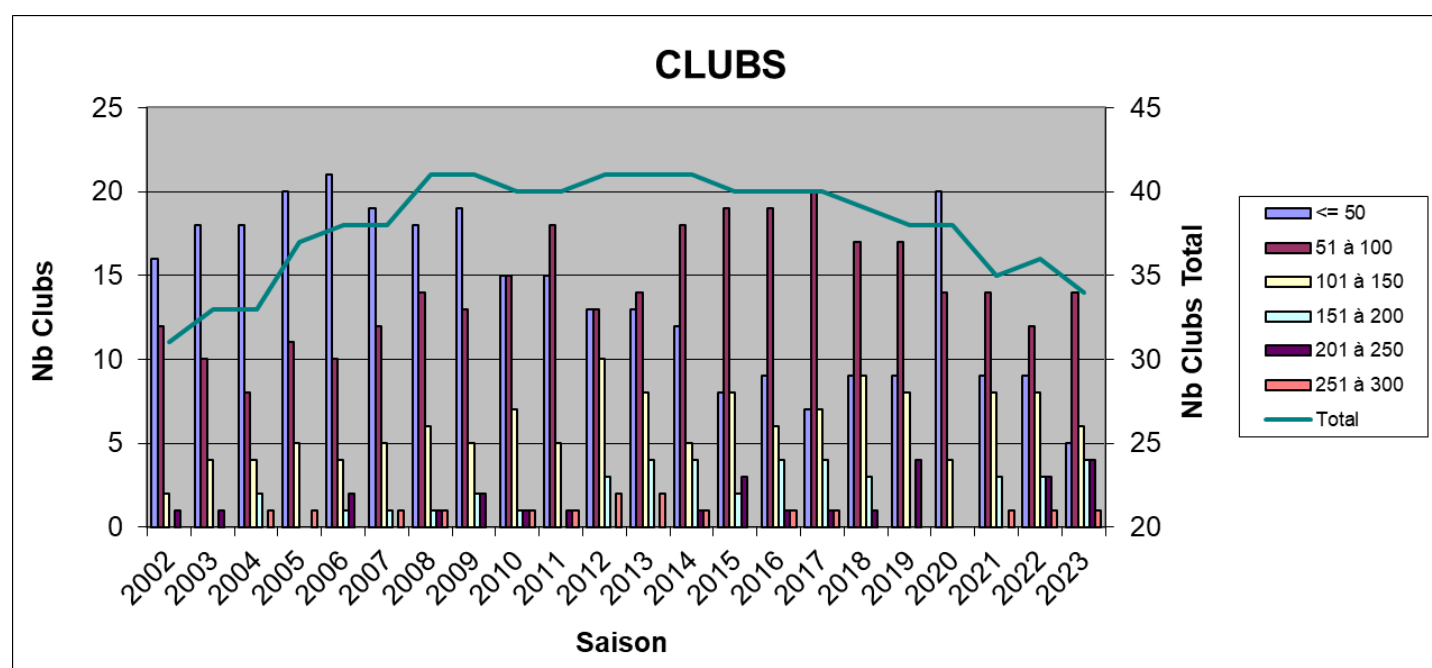
**SAISON 2023 – 2024**

## Les clubs :

Nous finissons cette saison avec **34 clubs** affiliés soit une perte de 2 clubs par rapport à la saison dernière. L'ASPTT Rouen, sans licence la saison dernière, n'a pas renouvelé son affiliation et le SMCB a effectué un rapprochement avec l'ELS et a donc disparu du giron fédéral. La fusion/absorption entre les 2 clubs est officialisée pour la saison 2024/2025 avec la création du club Envermeu Petit-Caux Badminton (EPCBAD).

La répartition des clubs par tranches de nombre de licenciés est la suivante :

	2002	2003	2004	2005	2006	2007	2008	2009	2010	2011	2012	2013	2014	2015	2016	2017	2018	2019	2020	2021	2022	2023
<b>&lt;= 50</b>	16	18	18	20	21	19	18	19	15	15	13	13	12	8	9	7	9	9	20	9	9	5
<b>51 à 100</b>	12	10	8	11	10	12	14	13	15	18	13	14	18	19	19	20	17	17	14	14	12	14
<b>101 à 150</b>	2	4	4	5	4	5	6	5	7	5	10	8	5	8	6	7	9	8	4	8	8	6
<b>151 à 200</b>	0	0	2	0	1	1	1	2	1	0	3	4	4	2	4	4	3	0	0	3	3	4
<b>201 à 250</b>	1	1	0	0	2	0	1	2	1	1	0	0	1	3	1	1	1	4	0	0	3	4
<b>251 à 300</b>	0	0	1	1	0	1	1	0	1	1	2	2	1	0	1	1	0	0	0	1	1	1
<b>Total</b>	<b>31</b>	<b>33</b>	<b>33</b>	<b>37</b>	<b>38</b>	<b>38</b>	<b>41</b>	<b>41</b>	<b>40</b>	<b>40</b>	<b>41</b>	<b>41</b>	<b>41</b>	<b>40</b>	<b>40</b>	<b>40</b>	<b>39</b>	<b>38</b>	<b>38</b>	<b>35</b>	<b>36</b>	<b>34</b>



- Les clubs entre 51 et 100 licenciés sont les plus nombreux. Nous retrouvons 4 clubs (+1) entre 201 et 250 licenciés (ALCL, BCDHF, BCS & YBC) et toujours 1 seul club au-delà de 250 licenciés, le MDMSA avec 300 licenciés. C'est la 1<sup>ère</sup> fois de son histoire qu'un club du 76 atteint 300 licenciés.

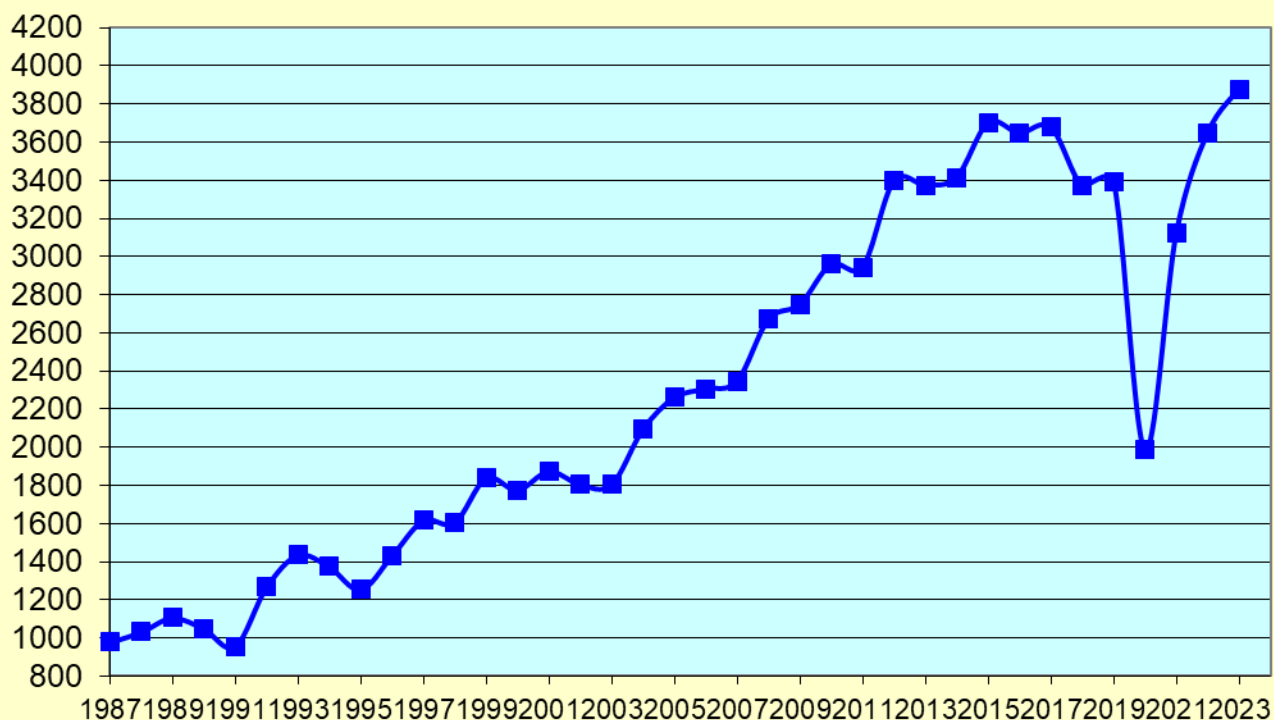
## Les Licenciés

Nous finissons la saison avec **3 876** licenciés soit **228** de plus que la saison dernière ce qui représente une progression de **6.3 %**.

S'ajoute à ces 3 876 licenciés **41** licences estivales pour un total de **3 917** licenciés. Le Comité 76 établit cette saison un **nouveau record** du nombre de licences, l'ancien record de la saison 2015/2016 à 3 699 licenciés étant largement dépassé. **14 clubs** (+4) ont généré des licences estivales, 34 pour des adultes et 7 pour des jeunes.

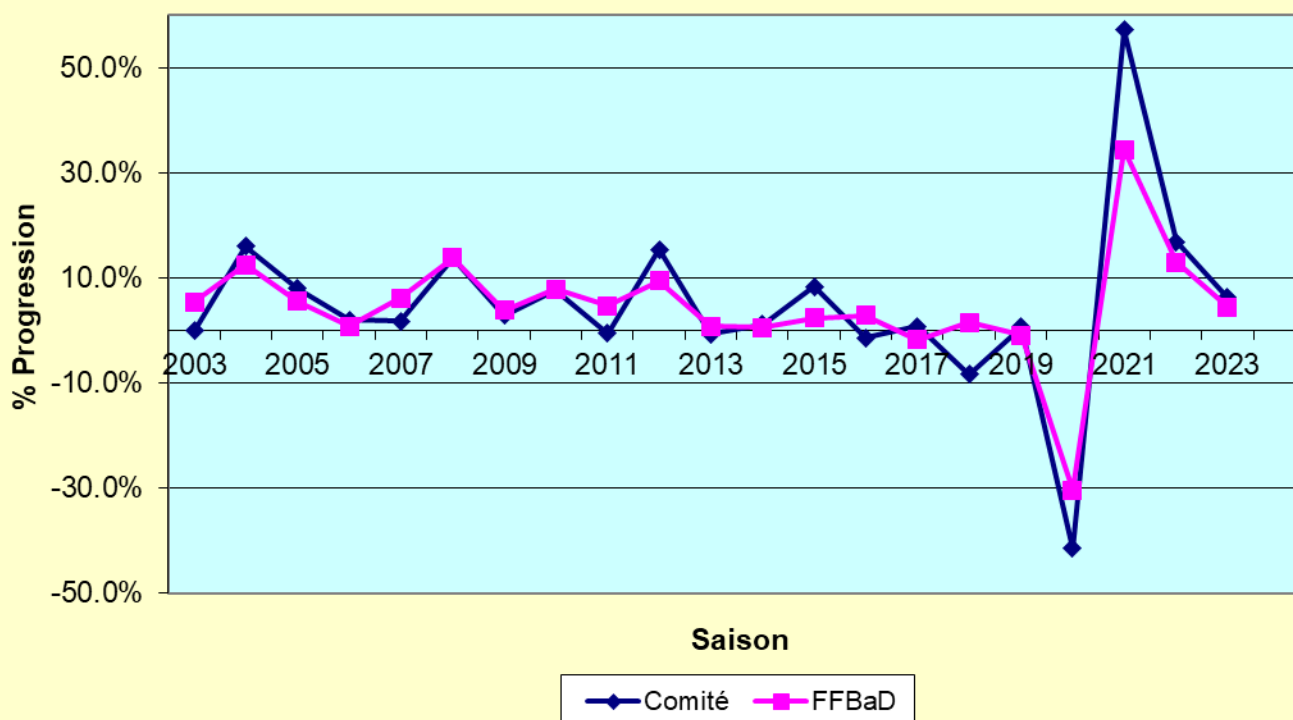
La suite de ce rapport ne concerne que les licences annuelles.

**CDBSM - Nombre total de licenciés**



En comparaison des progressions observées au niveau National, on note généralement la même tendance en ce qui concerne le Comité avec, bien évidemment, des saisons où notre progression est un peu plus forte que le national et d'autres un peu plus faible. Néanmoins les tendances sont généralement similaires sauf pour la saison 2018-2019 où il y avait un fort décalage.

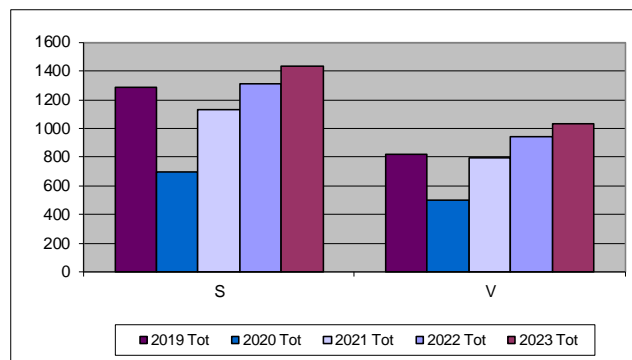
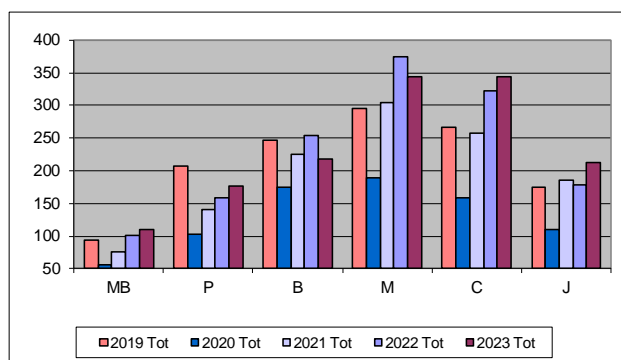
**% Progression Licences - Comité et Fédération**



La fédération affiche cette saison une **progression** de **4.5%** des licenciés pour un total de **208 983** licenciés répartis dans **1 959** clubs (+13).

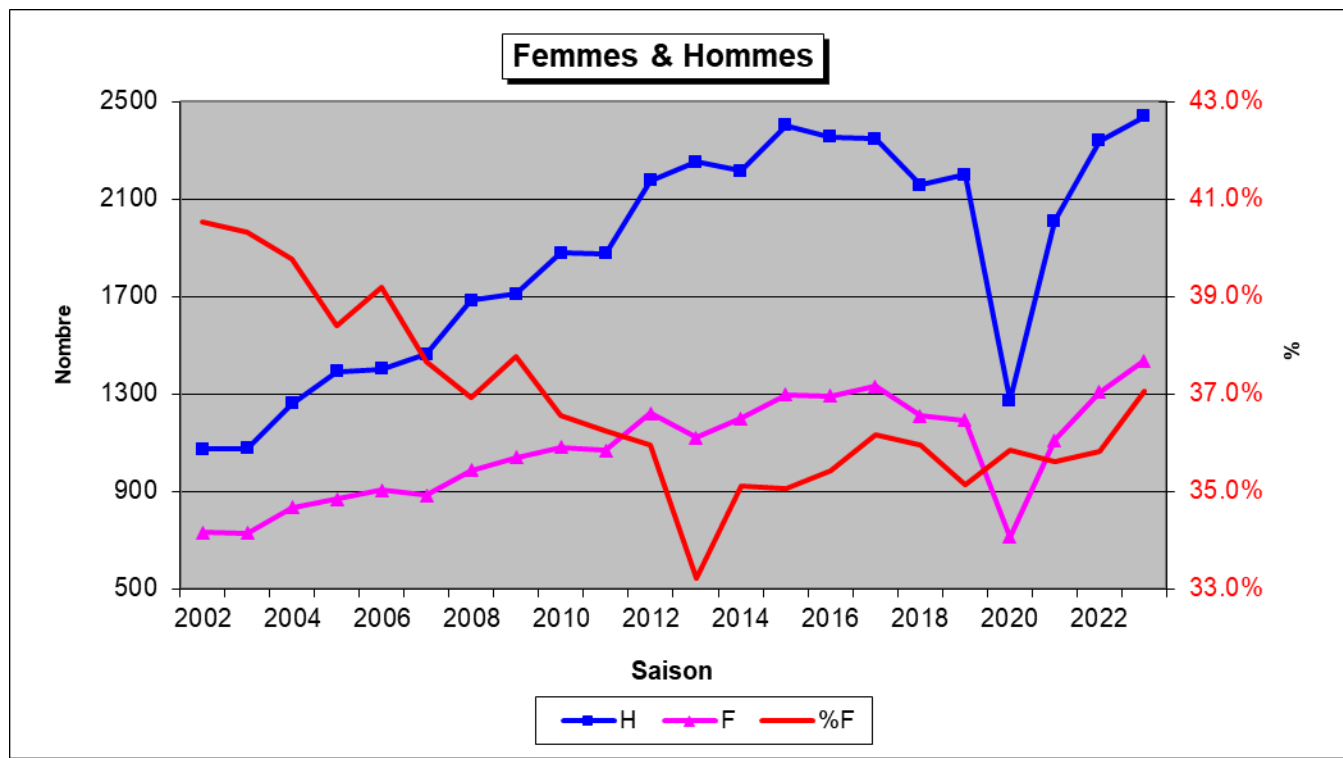
La répartition des licenciés du Comité est la suivante :

	2019			2020			2021			2022			2023		
	M	F	Tot	M	F	Tot	M	F	Tot	M	F	Tot	M	F	Tot
<b>MB</b>	50	44	94	31	25	56	50	26	76	70	31	101	77	33	110
<b>P</b>	125	82	207	64	39	103	76	65	141	91	67	158	105	72	177
<b>B</b>	162	84	246	102	72	174	140	85	225	162	91	253	136	82	218
<b>M</b>	204	91	295	130	59	189	220	85	305	242	133	375	226	118	344
<b>C</b>	175	92	267	114	45	159	156	101	257	212	110	322	218	126	344
<b>J</b>	117	58	175	71	39	110	125	60	185	115	63	178	128	85	213
<b>Tot Jeunes</b>	<b>833</b>	<b>451</b>	<b>1284</b>	<b>512</b>	<b>279</b>	<b>791</b>	<b>767</b>	<b>422</b>	<b>1189</b>	<b>892</b>	<b>495</b>	<b>1387</b>	<b>890</b>	<b>516</b>	<b>1406</b>
	2019			2020			2021			2022			2023		
	M	F	Tot	M	F	Tot	M	F	Tot	M	F	Tot	M	F	Tot
<b>S</b>	806	482	1288	418	276	694	713	421	1134	811	504	1315	857	578	1435
<b>V</b>	562	259	821	344	157	501	530	268	798	638	308	946	693	342	1035
<b>Tot Adultes</b>	<b>1368</b>	<b>741</b>	<b>2109</b>	<b>762</b>	<b>433</b>	<b>1195</b>	<b>1243</b>	<b>689</b>	<b>1932</b>	<b>1449</b>	<b>812</b>	<b>2261</b>	<b>1550</b>	<b>920</b>	<b>2470</b>
<b>Gd Total</b>	<b>2201</b>	<b>1192</b>	<b>3393</b>	<b>1274</b>	<b>712</b>	<b>1986</b>	<b>2010</b>	<b>1111</b>	<b>3121</b>	<b>2341</b>	<b>1307</b>	<b>3648</b>	<b>2440</b>	<b>1436</b>	<b>3876</b>

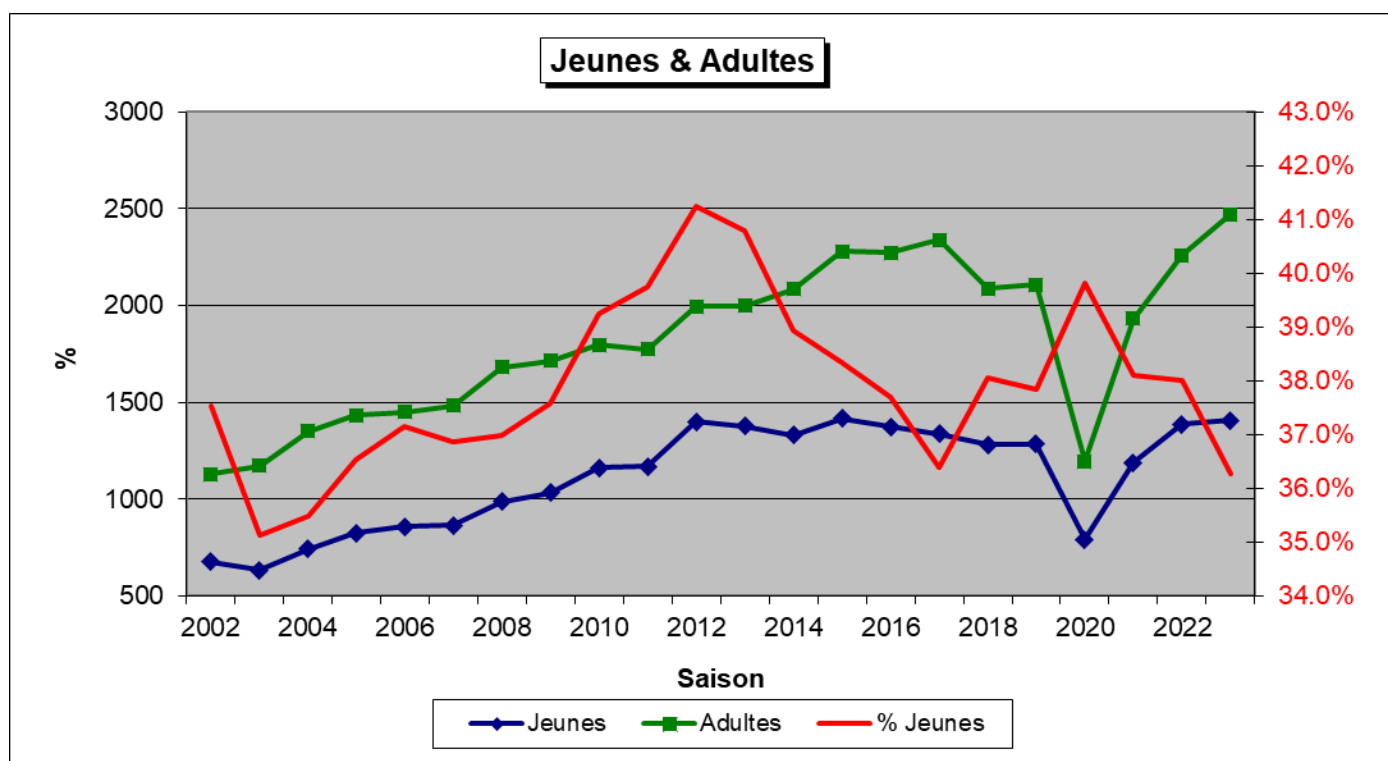


Il est à noter :

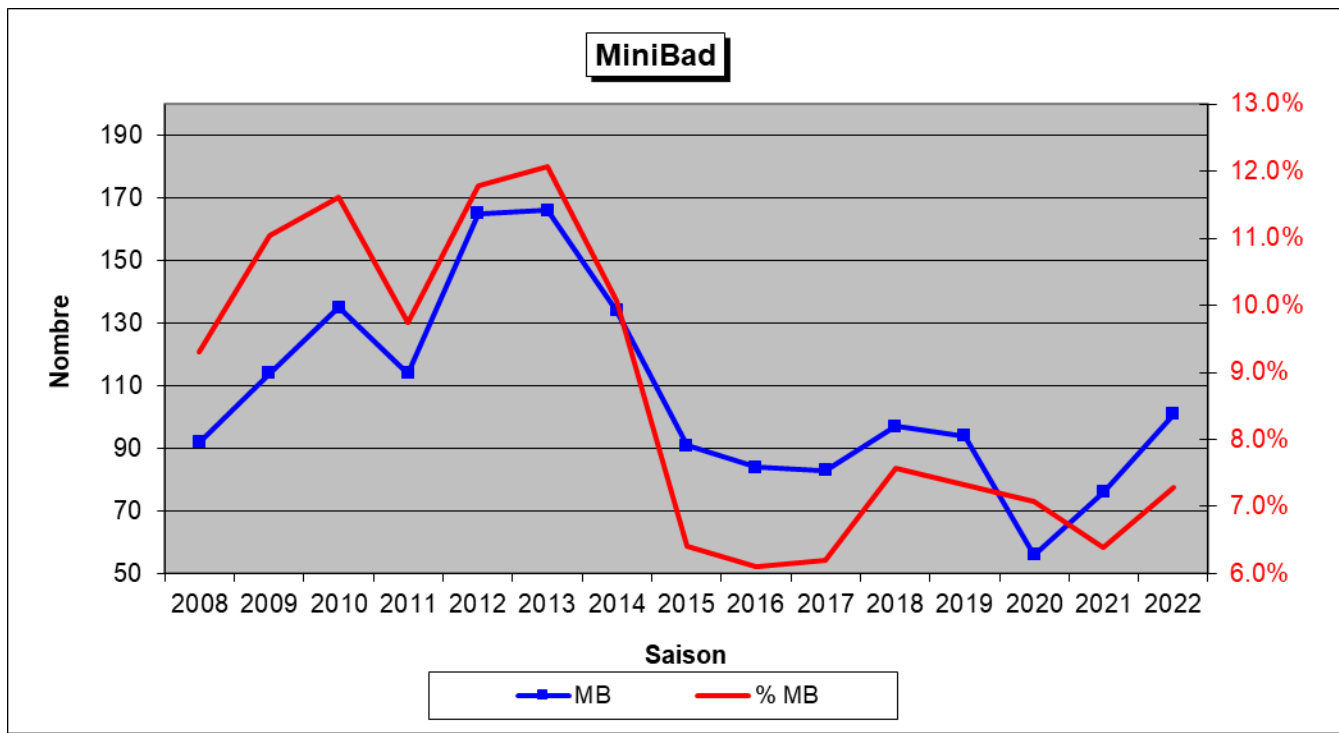
- Seules les catégories benjamins et minimes n'affichent pas une augmentation par rapport à la saison dernière. -13.8% pour les benjamins et -8.3% pour les minimes. La plus forte progression allant aux juniors avec +19.7%.
- Cette saison on observe une plus forte progression chez les adultes (9.2%) alors que la progression chez les jeunes n'est que de 1.4%.
- Pour les adultes l'augmentation pour les vétérans (9.4%) est très légèrement plus forte que pour les seniors (9.1%)
- Malgré la progression, le niveau des licenciés Minibads et Poussins reste très faible sur notre département.
- Les minimes et les cadets sont les plus nombreux parmi les jeunes.
- Les licences féminines en % du total sont en hausse à **37.0%** (+1.2) mais du même ordre de grandeur que sur les saisons précédentes. L'augmentation des licenciés féminines (9.9%) et plus forte que celle des hommes (4.2%).



- Les licences jeunes en % du total sont en baisse à **36.3%** (-1.7) mais du même ordre de grandeur que sur les saisons précédentes.

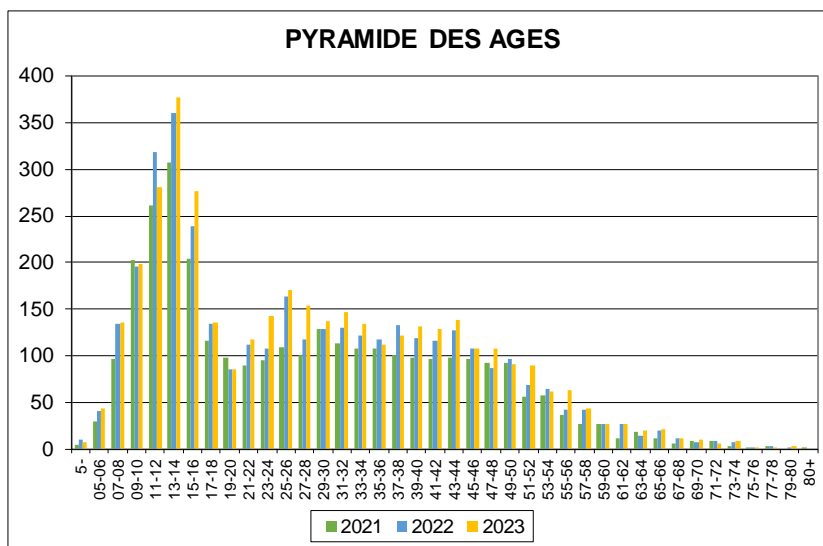


- A l'intérieur de la catégorie jeunes les MiniBad représentent **7.8%** (+0.5) des jeunes. Ce niveau de très jeunes licenciés reste particulièrement faible mais on connaît la difficulté des clubs pour accueillir et encadrer ces très jeunes badistes.



## Pyramide des âges

Tranche Age	2021	2022	2023
5-	5	10	7
05-06	30	40	44
07-08	97	134	136
09-10	203	196	198
11-12	261	319	281
13-14	307	361	377
15-16	204	239	277
17-18	116	134	135
19-20	98	86	86
21-22	90	112	118
23-24	95	107	143
25-26	109	164	170
27-28	101	118	154
29-30	128	128	137
31-32	113	130	147
33-34	107	122	134
35-36	107	117	112
37-38	101	133	122
39-40	98	119	132
41-42	97	116	128
43-44	98	127	138
45-46	96	107	108
47-48	92	87	108
49-50	92	96	91
51-52	56	69	89
53-54	58	65	61
55-56	36	42	63
57-58	26	42	43
59-60	27	27	27
61-62	12	27	26
63-64	18	14	20
65-66	12	20	21
67-68	6	11	12
69-70	8	7	10
71-72	8	9	6
73-74	3	7	8
75-76	2	2	2
77-78	3	3	2
79-80	1	1	3
80+	1		
<b>Total général</b>	<b>3121</b>	<b>3648</b>	<b>3876</b>



## Mutations

Nombre	SEXE	MUTATION			Total FEMININ	MASCULIN			Total MASCULIN	Total général
	FEMININ					MASCULIN				
	SAISON	Oui	Mutation normale	Mutation sur dossier		Oui	Mutation normale	Mutation sur dossier		
2019	32				32	71			71	103
2020	28				28	43			43	71
2021		21	2		23		36	1	37	60
2022		33	3		36		70	3	73	109
2023		39	1		40		84	2	86	126

Ceci ne concerne que les mutations entre clubs du Comité et les arrivées sur notre territoire.

## Détails par clubs

Le tableau ci-dessous récapitule, sur les 5 dernières saisons, la répartition des licenciés du Comité dans les clubs. Pour la saison 2023/2024, le détail par catégories d'âges est donné. Les 2 dernières colonnes du tableau indiquent, pour le total des licenciés, les variations en pourcentages :

NB Lic.	SAISON	NES/AD	TEGORIEES	2023										Total 2023	Progression 2022 Vs 2021 %	Progression 2023 Vs 2022 %				
				2019	2020	2021	2022	Adultes		Total Adultes	Jeunes						Total Jeunes			
								S	V		MB	P	B					M	C	J
76ABB	66	36	61	94	28	32	60	1	3	3	9	15	3	34	94	54.1%	0.0%			
76ALCL	219	110	181	222	127	50	177	10	3	13	14	11	10	61	238	22.7%	7.2%			
76ASCM	34	18	34	28	4	9	13		2	5	1	6	5	19	32	-17.6%	14.3%			
76ASG	91	56	83	88	35	23	58				1	5	2	8	66	6.0%	-25.0%			
76ASHB	51	15	41	50	20	15	35	1	1	1	5	4		12	47	22.0%	-6.0%			
76ASLCNA	11	10	11	13	7	7	14								14	18.2%	7.7%			
76BBC	112	95	134	141	39	38	77	2	8	6	10	8	8	42	119	5.2%	-15.6%			
76BBC76	102	70	100	117	27	43	70	6	13	7	22	17	4	69	139	17.0%	18.8%			
76BCB	37	3																		
76BCD	64	45	50	49	18	18	36	7	2	6	10	2	4	31	67	-2.0%	36.7%			
76BCDHF	150	95	171	197	61	69	130	3	7	15	20	15	14	74	204	15.2%	3.6%			
76BCS	218	110	147	202	128	55	183	3	4	5	17	11	13	53	236	37.4%	16.8%			
76BCT	125	69	103	136	35	29	64	1	13	11	8	8	5	46	110	32.0%	-19.1%			
76BLD	101	54	120	154	69	51	120	5	8	7	22	15	14	71	191	28.3%	24.0%			
76BPLED	98	69	129	148	127	59	186	1		1	4	2	6	14	200	14.7%	35.1%			
76BUSF	44	33	42	44	24	14	38		3	1	3	4	1	12	50	4.8%	13.6%			
76CJL	63	50	86	91	11	20	31	2	5	6	8	15	5	41	72	5.8%	-20.9%			
76CLBF	74	56	35	44	16	14	30	2	2	7	2	4	9	26	56	25.7%	27.3%			
76DBC	18	5																		
76EBC	56	28	55	61	19	28	47	2	2	2	11	1	7	25	72	10.9%	18.0%			
76EPCBAD	57	25	52	74	44	27	71		4	8	11	8	7	38	109	42.3%	47.3%			
76ESA	34	25	34	49	12	18	30	2	3	5	7	2	1	20	50	44.1%	2.0%			
76ESMGO	81	38	53	62	16	20	36	3	1	1	4	8	5	22	58	17.0%	-6.5%			
76ESPBAD	85	54	102	109	42	28	70	1	10	10	23	21	3	68	138	6.9%	26.6%			
76HAC	113	91	146	177	59	31	90		8	9	19	24	13	73	163	21.2%	-7.9%			
76HBC	123	3																		
76LCH	48	17	69	65	18	30	48	2	4	5	8	2	12	33	81	-5.8%	24.6%			
76LPD	82	47	81	93	21	27	48		5	5	11	6	5	32	80	14.8%	-14.0%			
76LVM	93	52	86	101	54	18	72	5	3	2	4	8	1	23	95	17.4%	-5.9%			
76LVP	69	44	83	56		6	6	18	8	4	11	9	3	53	59	-32.5%	5.4%			
76MDMSA	242	115	258	281	149	36	185	9	10	29	20	33	14	115	300	8.9%	6.8%			
76OVL	81	62	74	73	17	25	42		2	7	3	10	5	27	69	-1.4%	-5.5%			
76PMBC	124	88	130	139	45	54	99	1	11	3	17	25	9	66	165	6.9%	18.7%			
76SMCB	27	19	32	32												0.0%	-100.0%			
76TAQUIN	49	40	58	62	20	21	41	5	8	4	4	4	4	29	70	6.9%	12.9%			
76USL	93	67	94	129	36	26	62	4	4	7	10	19	5	49	111	37.2%	-14.0%			
76USSJ	52	48	24	53	25	30	55	5	4	7	7	3		26	81	120.8%	52.8%			
76YBC	205	122	160	211	82	63	145	9	16	16	18	19	16	94	239	31.9%	13.3%			
76CD76	1	2	2	3		1	1								1	50.0%	-66.7%			
<b>Total général</b>	<b>3393</b>	<b>1986</b>	<b>3121</b>	<b>3648</b>	<b>1435</b>	<b>1035</b>	<b>2470</b>	<b>110</b>	<b>177</b>	<b>218</b>	<b>344</b>	<b>344</b>	<b>213</b>	<b>1406</b>	<b>3876</b>	<b>16.9%</b>	<b>6.3%</b>			

\* En rouge les clubs ayant disparus ou changés de sigle.

11 clubs n'ont pas atteint le nombre de licenciés de la saison dernière, certains de très peu mais ASG et CJL montrent une baisse importante en % à plus de 20%. Le record de progression en % va à l'USSJ (+53%) et celui en nombre de licences au BPLED (+52).

## Renouvellement de licences

Le tableau ci-dessous donne, sur les 5 dernières saisons, les nombres de licenciés par club ayant renouvelé ou pas leurs licences. On peut ainsi en déduire le taux de fidélisation (Nombre de licenciés ayant renouvelé la saison N+1 divisé par le nombre de licenciés de la saison N) et le taux de renouvellement ou turn over (Nombre de nouvelles licences N+1 divisé par le nombre de licenciés N+1)

Exemple : J'ai 100 licenciés en 2014/2015, et l'année suivante, j'en ai 80 qui reviennent ; 80% de fidélisés. Et j'accueille 40 nouveaux :  $40/120 = 33\%$  de turn over (en fait, le renouvellement dans ce sens, concerne le remplacement des départs par des nouveaux...)

Le taux de fidélisation est un indice de la capacité à fournir un service adéquat qui permette de garder des licenciés.

Le taux de renouvellement est la capacité à attirer de nouveaux licenciés.

NB NOM	SAIS (DU)		2019		Total 2019	2020		Total 2020	2021		Total 2021	2022		Total 2022	2023		Total 2023	Taux de fidélisation				Taux Renouvellement			
	NON	OUI	NON	OUI		NON	OUI		NON	OUI		NON	OUI		2020	2021		2022	2023	2020	2021	2022	2023		
ABB	29	37	66	11	25	36	36	25	61	54	40	94	43	51	94	37.9%	69.4%	65.6%	54.3%	30.6%	59.0%	57.4%	45.7%		
ALCL	114	105	219	37	73	110	99	82	181	107	115	222	96	142	238	33.3%	74.5%	63.5%	64.0%	33.6%	54.7%	48.2%	40.3%		
ASCM	9	25	34	1	17	18	20	14	34	10	18	28	15	17	32	50.0%	77.8%	52.9%	60.7%	5.6%	58.8%	35.7%	46.9%		
ASG	29	62	91	8	48	56	44	39	83	31	57	88	21	45	66	52.7%	69.6%	68.7%	51.1%	14.3%	53.0%	35.2%	31.8%		
ASHB	18	33	51	1	14	15	28	13	41	23	27	50	21	26	47	27.5%	86.7%	65.9%	52.0%	6.7%	68.3%	46.0%	44.7%		
ASLCNA	1	10	11	2	8	10	3	8	11	5	8	13	7	7	14	72.7%	80.0%	72.7%	53.8%	20.0%	27.3%	38.5%	50.0%		
BBC	44	68	112	30	65	95	66	68	134	65	76	141	42	77	119	58.0%	71.6%	56.7%	54.6%	31.6%	49.3%	46.1%	35.3%		
BBC76	38	64	102	12	58	70	50	50	100	53	64	117	65	74	139	56.9%	71.4%	64.0%	63.2%	17.1%	50.0%	45.3%	46.8%		
BCB	13	24	37		3	3										8.1%	0.0%			0.0%					
BCD	24	40	64	9	36	45	21	29	50	17	32	49	28	39	67	56.3%	64.4%	64.0%	79.6%	20.0%	42.0%	34.7%	41.8%		
BCDHF	60	90	150	26	69	95	97	74	171	93	104	197	83	121	204	46.0%	77.9%	60.8%	61.4%	27.4%	56.7%	47.2%	40.7%		
BCS	93	125	218	29	81	110	84	63	147	135	67	202	121	115	236	37.2%	57.3%	45.6%	56.9%	26.4%	57.1%	66.8%	51.3%		
BCT	54	71	125	20	49	69	54	49	103	72	64	136	39	71	110	39.2%	71.0%	62.1%	52.2%	29.0%	52.4%	52.9%	35.5%		
BLD	42	59	101	7	47	54	82	38	120	74	80	154	93	98	191	46.5%	70.4%	66.7%	63.6%	13.0%	68.3%	48.1%	48.7%		
BPLED	26	72	98	14	55	69	73	56	129	69	79	148	102	98	200	56.1%	81.2%	61.2%	66.2%	20.3%	56.6%	46.6%	51.0%		
BUSF	9	35	44		33	33	13	29	42	9	35	44	15	35	50	75.0%	87.9%	83.3%	79.5%	0.0%	31.0%	20.5%	30.0%		
CJL	17	46	63	16	34	50	51	35	86	41	50	91	17	55	72	54.0%	70.0%	58.1%	60.4%	32.0%	59.3%	45.1%	23.6%		
CLBF	24	50	74	11	45	56	7	28	35	22	22	44	31	25	56	60.8%	50.0%	62.9%	56.8%	19.6%	20.0%	50.0%	55.4%		
DBC	9	9	18	2	3	5										16.7%	0.0%			40.0%					
EBC	18	38	56	6	22	28	36	19	55	29	32	61	31	41	72	39.3%	67.9%	58.2%	67.2%	21.4%	65.5%	47.5%	43.1%		
EPCBAD	24	33	57	6	19	25	29	23	52	37	37	74	65	44	109	33.3%	92.0%	71.2%	59.5%	24.0%	55.8%	50.0%	59.6%		
ESA	13	21	34	9	16	25	17	17	34	29	20	49	23	27	50	47.1%	68.0%	58.8%	55.1%	36.0%	50.0%	59.2%	46.0%		
ESMGO	36	45	81	5	33	38	30	23	53	26	36	62	19	39	58	40.7%	60.5%	67.9%	62.9%	13.2%	56.6%	41.9%	32.8%		
ESPBAD	37	48	85	22	32	54	69	33	102	59	50	109	70	68	138	37.6%	61.1%	49.0%	62.4%	40.7%	67.6%	54.1%	50.7%		
HAC	52	61	113	33	58	91	83	63	146	91	86	177	54	109	163	51.3%	69.2%	58.9%	61.6%	36.3%	56.8%	51.4%	33.1%		
HBC	67	56	123		3	3										2.4%	0.0%			0.0%					
LCH	13	35	48	6	11	17	60	9	69	40	25	65	34	47	81	22.9%	52.9%	36.2%	72.3%	35.3%	87.0%	61.5%	42.0%		
LPD	33	49	82	9	38	47	42	39	81	36	57	93	22	58	80	46.3%	83.0%	70.4%	62.4%	19.1%	51.9%	38.7%	27.5%		
LVM	38	55	93	20	32	52	55	31	86	60	41	101	50	45	95	34.4%	59.6%	47.7%	44.6%	38.5%	64.0%	59.4%	52.6%		
LVP	23	46	69	13	31	44	49	34	83	22	34	56	30	29	59	44.9%	77.3%	41.0%	51.8%	29.5%	59.0%	39.3%	50.8%		
MDMSA	136	106	242	31	84	115	179	79	258	164	117	281	150	150	300	34.7%	68.7%	45.3%	53.4%	27.0%	69.4%	58.4%	50.0%		
OVL	39	42	81	17	45	62	38	36	74	26	47	73	25	44	69	55.6%	58.1%	63.5%	60.3%	27.4%	51.4%	35.6%	36.2%		
PMBC	50	74	124	29	59	88	67	63	130	60	79	139	77	88	165	47.6%	71.6%	60.8%	63.3%	33.0%	51.5%	43.2%	46.7%		
SMCB	13	14	27	7	12	19	20	12	32	16	16	32				44.4%	63.2%	50.0%	0.0%	36.8%	62.5%	50.0%			
TAQUIN	15	34	49	6	34	40	19	39	58	27	35	62	35	35	70	69.4%	97.5%	60.3%	56.5%	15.0%	32.8%	43.5%	50.0%		
USL	34	59	93	23	44	67	51	43	94	65	64	129	31	80	111	47.3%	64.2%	68.1%	62.0%	34.3%	54.3%	50.4%	27.9%		
USSJ	14	38	52	11	37	48	3	21	24	32	21	53	55	26	81	71.2%	43.8%	87.5%	49.1%	22.9%	12.5%	60.4%	67.9%		
YBC	90	115	205	29	93	122	73	87	160	96	115	211	107	132	239	45.4%	71.3%	71.9%	62.6%	23.8%	45.6%	45.5%	44.8%		
CD76			1	1	1	2		2	2	1	2	3		1	1	100.0%	100.0%	100.0%	33.3%	50.0%	0.0%	33.3%	0.0%		

Et pour l'ensemble du Comité les résultats sont les suivants :

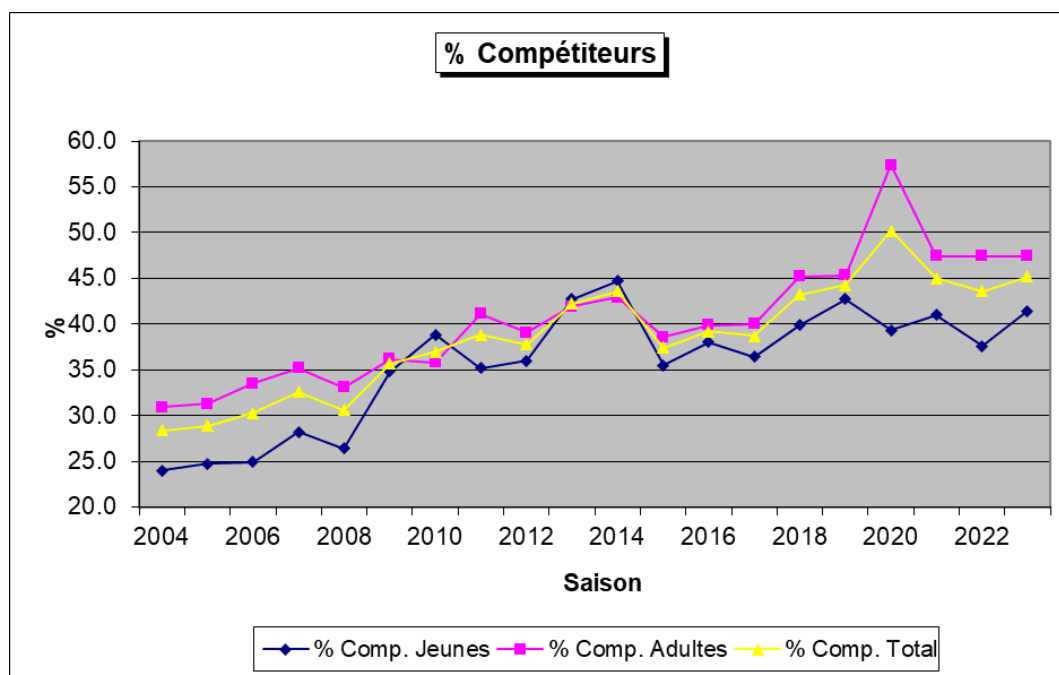
NB NOM	SAIS (DU)		2019		Total 2019	2020		Total 2020	2021		Total 2021	2022		Total 2022	2023		Total 2023	Taux de fidélisation				Taux Renouvellement			
	NON	OUI	NON	OUI		NON	OUI		NON	OUI		NON	OUI		2020	2021		2022	2023	2020	2021	2022	2023		
Total	1320	2073	3393	475	1511	1986	1704	1417	3121	1724	1924	3648	1615	2261	3876	44.5%	71.3%	61.6%	62.0%	23.9%	54.6%	47.3%	41.7%		

- Le taux de fidélisation revient à nos valeurs habituels autour de 60-65%

## Compétiteurs

Le tableau ci-dessous indique la répartition des compétiteurs dans les clubs pour la saison 2023-2024 ainsi que les % de compétiteurs par catégories d'âge (jeunes, adultes et total). On entend par compétiteur tout licencié ayant fait au moins 1 match d'une compétition officielle dans les 12 derniers mois :

SIGLECLUB	Nombre		Total Adultes	ACTIF		Total Jeunes	Total générale	% Compétiteurs Jeunes	% Compétiteurs Adultes	% Compétiteurs Total
	NES/AD			Jeunes						
	Non	Oui		Non	Oui					
ABB	22	38	60	19	15	34	94	44.1%	63.3%	56.4%
ALCL	70	107	177	20	41	61	238	67.2%	60.5%	62.2%
ASCM	13	0	13	19	0	19	32	0.0%	0.0%	0.0%
ASG	16	42	58	6	2	8	66	25.0%	72.4%	66.7%
ASHB	11	24	35	12	0	12	47	0.0%	68.6%	51.1%
ASLCNA	0	14	14	0	0	0	14		100.0%	100.0%
BBC	27	50	77	35	7	42	119	16.7%	64.9%	47.9%
BBC76	53	17	70	35	34	69	139	49.3%	24.3%	36.7%
BCD	17	19	36	10	21	31	67	67.7%	52.8%	59.7%
BCDHF	82	48	130	53	21	74	204	28.4%	36.9%	33.8%
BCS	125	58	183	36	17	53	236	32.1%	31.7%	31.8%
BCT	26	38	64	26	20	46	110	43.5%	59.4%	52.7%
BLD	74	46	120	37	34	71	191	47.9%	38.3%	41.9%
BPLED	127	59	186	14	0	14	200	0.0%	31.7%	29.5%
BUSF	2	36	38	4	8	12	50	66.7%	94.7%	88.0%
CJL	19	12	31	32	9	41	72	22.0%	38.7%	29.2%
CLBF	9	21	30	12	14	26	56	53.8%	70.0%	62.5%
EBC	36	11	47	25	0	25	72	0.0%	23.4%	15.3%
EPCBAD	34	37	71	23	15	38	109	39.5%	52.1%	47.7%
ESA	30	0	30	20	0	20	50	0.0%	0.0%	0.0%
ESMGO	13	23	36	20	2	22	58	9.1%	63.9%	43.1%
ESPBAD	24	46	70	41	27	68	138	39.7%	65.7%	52.9%
HAC	25	65	90	42	31	73	163	42.5%	72.2%	58.9%
LCH	40	8	48	21	12	33	81	36.4%	16.7%	24.7%
LPD	11	37	48	11	21	32	80	65.6%	77.1%	72.5%
LVM	33	39	72	10	13	23	95	56.5%	54.2%	54.7%
LVP	5	1	6	41	12	53	59	22.6%	16.7%	22.0%
MDMSA	102	83	185	76	39	115	300	33.9%	44.9%	40.7%
OVL	18	24	42	6	21	27	69	77.8%	57.1%	65.2%
PMBC	68	31	99	30	36	66	165	54.5%	31.3%	40.6%
TAQUIN	19	22	41	17	12	29	70	41.4%	53.7%	48.6%
USL	34	28	62	22	27	49	111	55.1%	45.2%	49.5%
USSJ	29	26	55	11	15	26	81	57.7%	47.3%	50.6%
YBC	84	61	145	38	56	94	239	59.6%	42.1%	49.0%
CD76	1	0	1	0	0	0	1		0.0%	0.0%
<b>Total général</b>	<b>1299</b>	<b>1171</b>	<b>2470</b>	<b>824</b>	<b>582</b>	<b>1406</b>	<b>3876</b>	<b>41.4%</b>	<b>47.4%</b>	<b>45.2%</b>



- Augmentation du % de compétiteurs par rapport à la saison dernière. Passage de 43.6% à **45.2%** ce qui reste supérieur au niveau national à **43.9%**.
- Augmentation des compétiteurs également chez les jeunes de 37.6% la saison dernière à **41.4%** et reste également supérieur à celui du niveau national qui s'élève à **37.5 %**.
- Le % de compétiteurs adultes reste à **47.4 %** et il est très légèrement inférieur à celui observé au niveau national à **47.5%**.
- Lorsqu'un pourcentage de compétiteurs très élevé est couplé à une très forte fidélisation on est en droit de se poser la question sur le respect du règlement intérieur de la FFBaD et notamment de l'article précisant que **TOUS** les adhérents d'une association affiliée doivent être possesseurs d'une licence délivrée par la FFBaD.

## Les classements

Vous trouverez ci-dessous la répartition des classements en simple, double et mixte de l'ensemble des licenciés par séries sur les 5 dernières saisons :

Nombre	SAIS0				
Cl S	2019	2020	2021	2022	2023
N	32	21	27	31	33
R	153	76	95	98	111
D	326	295	407	500	544
P	1161	724	1069	1255	1343
Total général	1672	1116	1598	1884	2031

Nombre	SAIS0				
Cl D	2019	2020	2021	2022	2023
N	31	20	23	22	32
R	197	70	94	121	126
D	355	295	403	442	544
P	1089	731	1078	1299	1329
Total général	1672	1116	1598	1884	2031

Nombre	SAISON				
Cl Mx	2019	2020	2021	2022	2023
N	26	15	18	22	32
R	166	75	101	113	116
D	274	310	389	471	537
P	1206	716	1090	1278	1346
Total général	1672	1116	1598	1884	2031

Et le détail par niveau est le suivant :

Nombre	SAIS0				
CLASS_S	2019	2020	2021	2022	2023
N1	3	4	4	5	9
N2	13	5	7	8	7
N3	16	12	16	18	17
R4	29	12	15	20	25
R5	57	22	29	29	32
R6	67	42	51	49	54
D7	92	44	54	66	85
D8	92	62	84	129	135
D9	142	189	269	305	324
P10	283	188	258	273	278
P11	189	303	443	523	585
P12	689	233	368	459	480
NC	1721	870	1514	1758	1839
#N/A			9	6	6
Total général	3393	1986	3121	3648	3876

Nombre	SAIS0				
CLASS_D	2019	2020	2021	2022	2023
N1	5	4	4	4	8
N2	4	1	8	8	8
N3	22	15	11	10	16
R4	30	11	17	25	27
R5	58	27	32	43	26
R6	109	32	45	53	73
D7	124	41	65	66	66
D8	89	75	99	116	120
D9	142	179	239	260	358
P10	216	177	225	295	275
P11	126	254	417	504	502
P12	747	300	436	500	552
NC	1721	870	1514	1758	1839
#N/A			9	6	6
Total général	3393	1986	3121	3648	3876

Nombre	SAISON				
CLASS_MX	2019	2020	2021	2022	2023
N1	5	2	3	3	5
N2	2	4	6	5	5
N3	19	9	9	14	22
R4	30	21	17	28	21
R5	63	20	40	30	24
R6	73	34	44	55	71
D7	75	44	43	63	72
D8	86	70	94	97	144
D9	113	196	252	311	321
P10	191	157	241	257	308
P11	166	303	439	559	545
P12	849	256	410	462	493
NC	1721	870	1514	1758	1839
#N/A			9	6	6
Total général	3393	1986	3121	3648	3876

Les Minibads et Poussins qui n'ont pas de classement sont inclus dans les « NC ». Les « #N/A » sont les licenciés non joueurs.

En simple, la répartition par catégorie d'âge chez les jeunes pour cette saison est la suivante :

Nombre	CATE						Total
CLASS_S	MB	P	B	M	C	J	Total
N1						1	1
N2						2	2
N3						1	1
R4					1	1	2
R5				1			1
R6					2	2	4
D7			5	5	6	3	19
D8			4	7	7	9	27
D9			9	16	21	17	63
P10			12	22	28	14	76
P11			58	90	80	26	254
P12			26	30	28	31	115
NC	110	177	104	173	171	106	841
Total	110	177	218	344	344	213	1406

4 jeunes classés N (que des juniors) et 7 classés R c'est quand même très peu.

## Les Officiels Techniques et GEO

Ci-dessous le recensement global des officiels de terrains « actifs » du Comité 76 :

	Nombre de licenciés										
	2013/2014	2014/2015	2015/2016	2016/2017	2017/2018	2018/2019	2019/2020	2020/2021	2021/2022	2022/2023	2023/2024
Chaperon anti dopage	0	0	10	9	6	6	6	7	7	5	5
SOC/GEO	50	53	52	68	78	82	79	72	84	84	112
Juge de ligne					2	18	35	30	43	42	41
Arbitre	34	37	52	64	81	71	49	48	39	31	37
Juge Arbitre	13	13	14	17	20	23	18	18	20	20	21
	97	103	128	158	187	200	187	175	193	182	216

	Nombre de clubs										
	2013/2014	2014/2015	2015/2016	2016/2017	2017/2018	2018/2019	2019/2020	2020/2021	2021/2022	2022/2023	2023/2024
Chaperon anti dopage					3	5	5	6	6	4	4
SOC/GEO					27	29	29	27	27	27	28
Juge de ligne					1	12	15	13	15	14	13
Arbitre					28	29	23	22	23	20	22
Juge Arbitre					13	16	13	16	16	16	15

Après le « nettoyage » de la base des OTs par la CLOT de Normandie sur les 2 dernières saisons on observe maintenant une augmentation des GEO et des arbitres grâce à des formations de proximité sur notre territoire. 22 clubs ont au moins 1 arbitre parmi leurs licenciés mais seulement 15 clubs ont 1 JA.

Et le détail par grade en ce qui concerne les Arbitres :

	2013/2014	2014/2015	2015/2016	2016/2017	2017/2018	2018/2019	2019/2020	2020/2021	2021/2022	2022/2023	2023/2024
Jeune Arbitre Ecu. Jaune		5	5	10	4						
Jeune Arbitre Ecu. Vert			1	1	5						
Jeune Arbitre Ecu. Bleu					4						
En Formation (ExStagiaire)	4	6	9	10	23	19	11	11	6	4	8
Départemental/Ligue Accrédité	20	19	30	35	35	39	27	25	20	11	13
Régional/ Ligue Certifié	6	3	4	5	6	9	7	7	7	9	8
Fédéral Accrédité	3	3	2	2	3	3	3	3	4	4	5
Fédéral Certifié										1	1
International	1	1	1	1	1			1	1	1	1
BE Accrédité						1	1	1	1	1	1
BE Certifié											
BWF Accrédité											
BWF Certifié											
	34	37	52	64	81	71	49	48	39	31	37

Les 8 arbitres « en formation » sont tous formés de la saison 2023/2024.

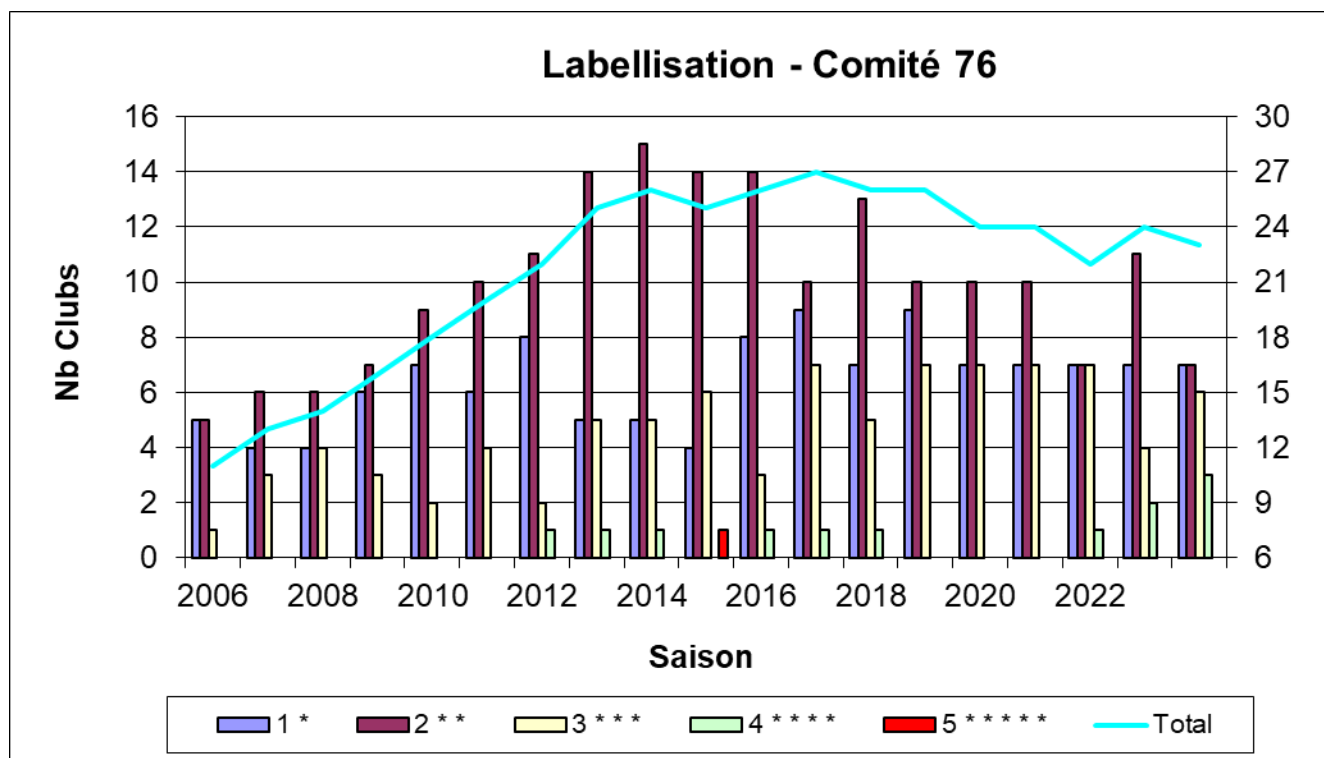
Pour les JA :

	2013/2014	2014/2015	2015/2016	2016/2017	2017/2018	2018/2019	2019/2020	2020/2021	2021/2022	2022/2023	2023/2024
En Formation (ExStagiaire)	1		1	1	3	6	3	3	5	5	2
Départemental/Ligue Accrédité	6	7	7	9	6	5	6	6	5	6	9
Régional/ Ligue Certifié	5	5	5	5	10	11	8	8	9	9	10
Fédéral Accrédité											
Fédéral Certifié							1	1	1		
International				1	1	1					
BE Accrédité											
BE Certifié											
BWF Accrédité											
BWF Certifié	1	1	1								
	13	13	14	16	20	23	18	18	20	20	21

Pas de nouveau JA formé cette saison mais la majorité des formés les saison précédentes ont été accrédités ce qui augmente le nombre de JA pouvant officier de 15 à 19. Notre nombre de JA reste faible pour notre Comité au regard du nombre de compétitions organisées sur notre territoire.

Pour les GEO :

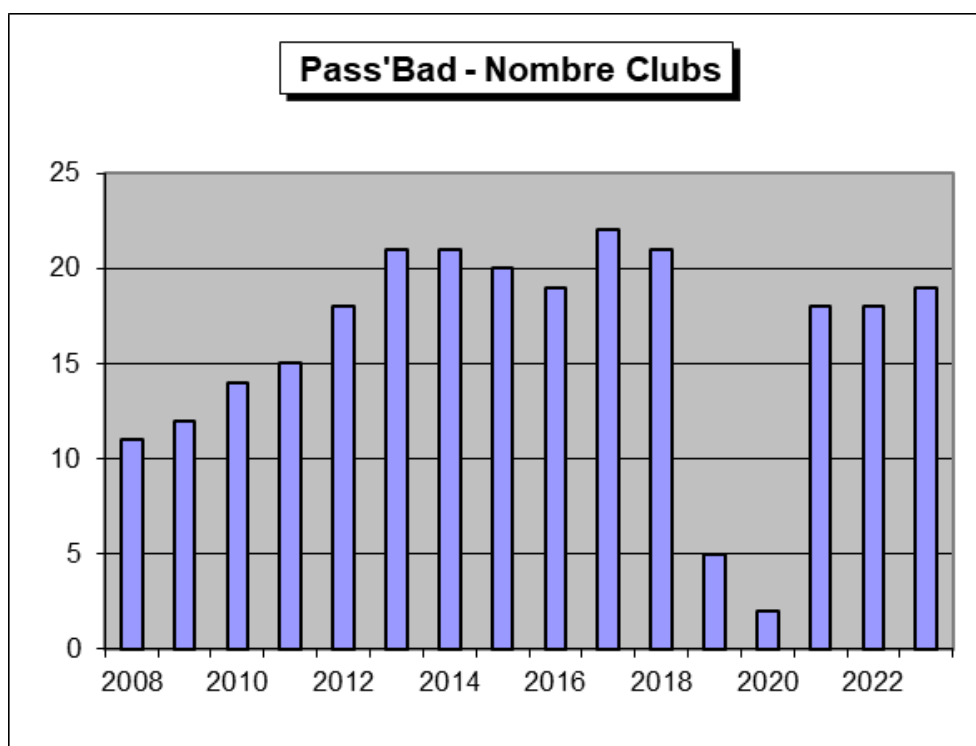




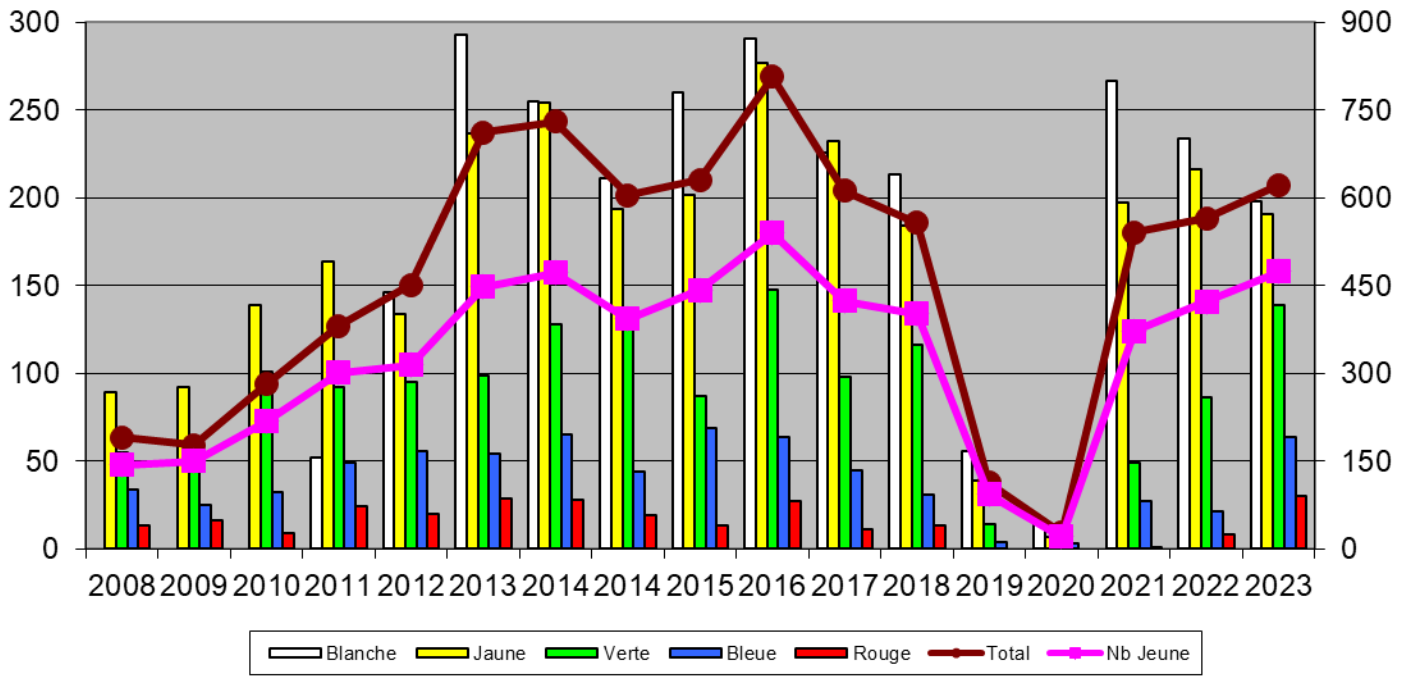
### Pass'Bad

En ce qui concerne l'utilisation du système Pass'Bad et du passage des plumes, le bilan pour notre Comité est le suivant :

- **19 Clubs** ont utilisé le dispositif cette saison et **474 jeunes (+51)** ont passé au moins une plume.
- **622 plumes (+57)** ont été décernées cette saison.
- La répartition est de 198 plumes blanches, 191 jaunes, 139 vertes, 64 bleues et 30 rouges.



### Pass'Bad - Type Plumes



# **Comité Départemental de Badminton De Seine-Maritime**



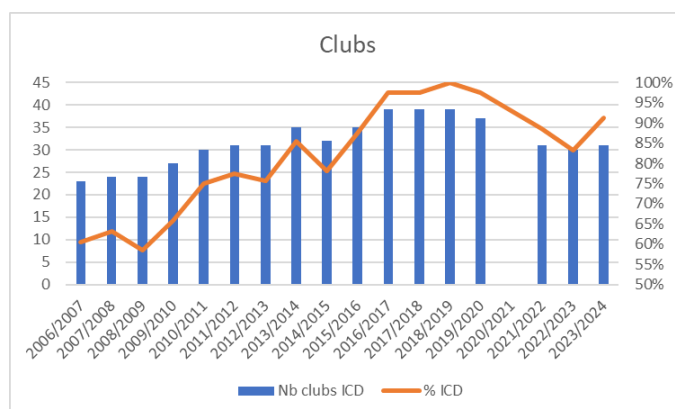
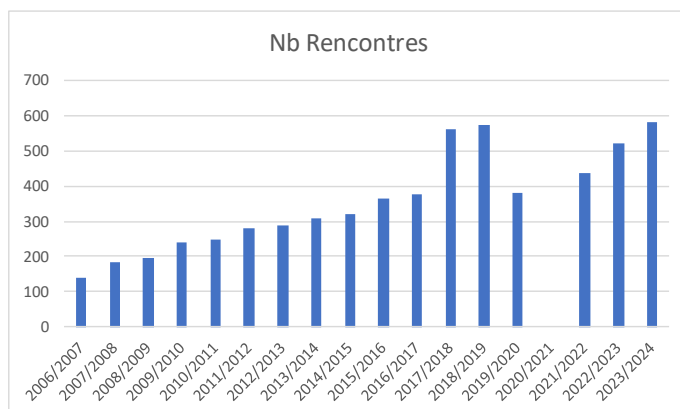
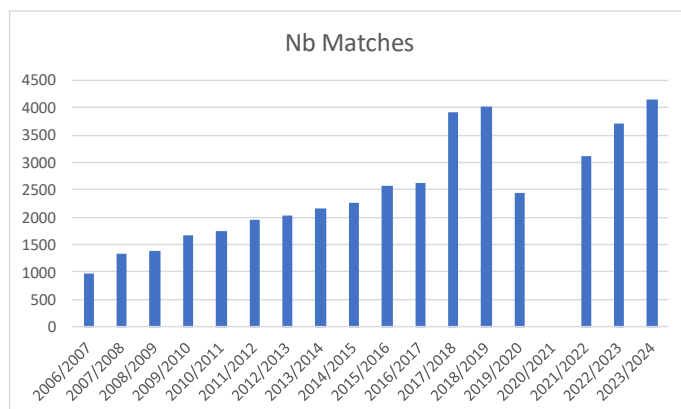
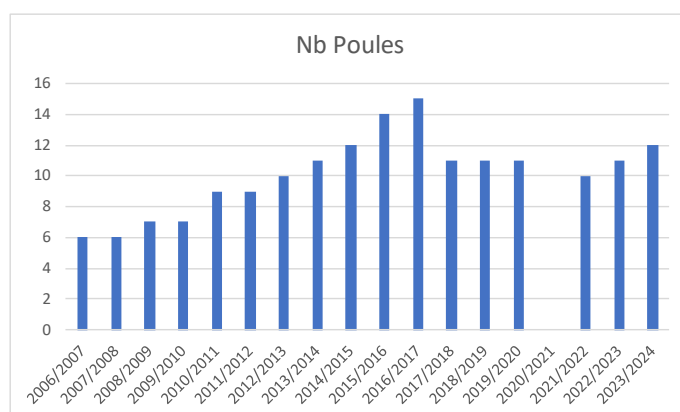
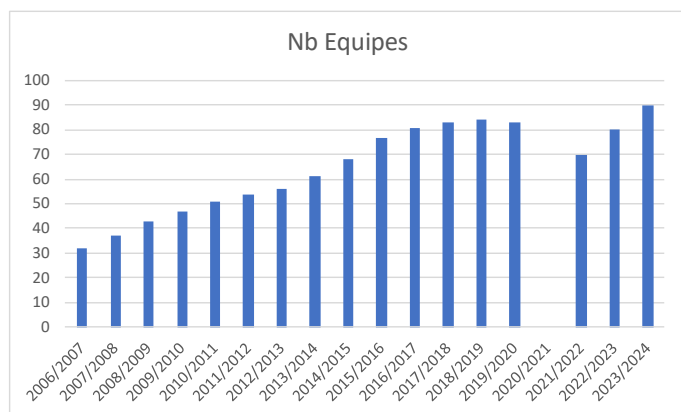
## ***RAPPORT INTERCLUBS ADULTES 2023/ 2024***

## Les Interclubs adultes en chiffres :

Après 2 saisons difficiles suite à la crise sanitaire, compétition interrompue sur la saison 2019/2020 et annulation de la compétition sur 2020/2021, une saison de reprise 2021/2022 un peu timide les ICD ont retrouvé depuis la saison dernière leur rythme de croisière. Forte augmentation cette saison qui bat tous les records avec 90 équipes engagées, 580 rencontres et 4 148 matchs joués.

Saison	2014/2015	2015/2016	2016/2017	2017/2018	2018/2019	2019/2020	2020/2021	2021/2022	2022/2023	2023/2024
Nb Equipes	68	77	81	83	84	83	0	70	80	90
Nb Poules	12	14	15	11	11	11	0	10	11	12
Nb Rencontres	320	366	377	561	573	380	0	436	521	580
Nb Matches	2255	2562	2639	3927	4011	2440	0	3118	3712	4148
Nb Joueurs					769			653	736	836
% Femmes					38.6%			40.1%	40.4%	40.9%
Nb Clubs	41	40	40	40	39	38	38	35	36	34
Nb clubs ICD	32	35	39	39	39	37	0	31	30	31
% ICD	78%	88%	98%	98%	100%	97%	#N/A	89%	83%	91%

Rq : passage aux poules de 8 sur la saison 2017/2018 et 8 matchs en D1 sur 2019/2020.



90 équipes ont participé aux IC représentant 31 Clubs :

- La D1 était incomplète avec 14 équipes pour 16 places
- La D2 était complète avec 32 équipes
- La D3 comptait 44 équipes sur 48 possibles.

### ***Déroulement des IC***

Globalement la saison s'est bien déroulée sans problème majeur côté sportif.

Comme chaque année il y a eu durant la saison régulière quelques pénalités notamment pour des inversions de hiérarchie (3 – en baisse), des joueurs non qualifiés (3) et des joueurs brûlés (2). A noter aucune pénalité cette saison pour équipe incomplète contre 12 la saison dernière. Une pénalité pour erreur de hiérarchie a donné lieu à réclamation. Après échanges avec le club la pénalité a été maintenue, le club n'a pas fait appel de la décision.

Concernant la saisie et validation des résultats sous Badnet il faut malheureusement relancer certains capitaines pour que ce soit fait dans les temps. Malgré ces multiples relances (mails, SMS) 7 pénalités (-1) ont été données pour retard de validation (48H max).

Les phases finales ont été organisées par les clubs de ESPBAD (D1&D2) et HAC (D3) que nous tenons à remercier chaleureusement pour cette organisation. Les différentes divisions ont joué en décalage, la D2 le samedi après-midi et les D2 & D3 le dimanche.

Et les champions sont :

- D1 : ESPBAD – Saint Pierre Les Elbeufs
- D2 : TAQUIN – Quincampoix
- D3 : BCS – Sotteville Les Rouen

### ***Structuration des clubs***

Bien que l'article 1.5 du règlement portant sur la structuration des clubs a été allégé concernant la présence d'OT licencié au club, 2 clubs ce sont vus infliger des pénalités financières associées à une relégation en division inférieure.

Nous tenons à remercier l'ensemble des joueurs, les capitaines et les membres du comité qui ont contribué au bon déroulement et à la mise en place des journées Interclubs de Seine-Maritime.

Fabrice Bulteau/Patrick Fageol

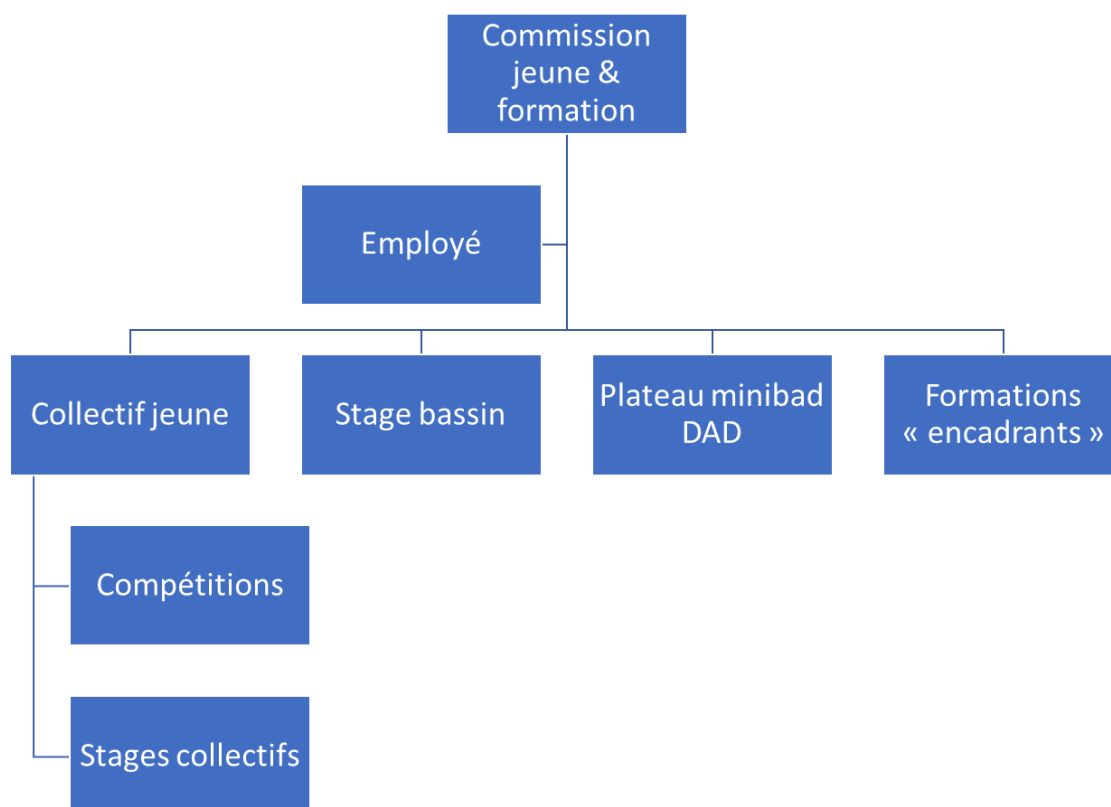
# Rapport commission jeunes & formation saison 2023-2024



<b>Périmètre de la commission</b> .....	<b>3</b>
<b>Ressources humaines</b> .....	<b>3</b>
Comité.....	3
Employé.....	3
Extérieur au comité.....	3
<b>Ressource matériel</b> .....	<b>4</b>
<b>Formation</b> .....	<b>4</b>
Contexte.....	4
Formations encadrantes nouvelle version - rappels.....	4
<b>MODEF</b> .....	<b>6</b>
Bilan humain.....	6
Bilan financier.....	6
Module Accueil.....	6
<b>Jeunes</b> .....	<b>7</b>
DAD.....	7
Bilan Financier.....	7
Organisation et résultats.....	7
Plateau minibad.....	8
Bilan financier.....	8
Bilan humain global.....	8
Bilan humain par plateau.....	9
Stage bassin.....	10
Bilan financier.....	10
Bilan humain global.....	10
Bilan humain par stage.....	11
Collectif jeune.....	11
TIJ - tournoi privé.....	11
Bilan financier.....	12
Bilan humain.....	12
Stage collectif.....	13
Bilan humain.....	13
Bilan financier.....	14
Intercodep.....	14
Bilan humain.....	15
Bilan financier.....	15

Note: les bilans financiers sont approximatifs pour les volants !

## Périmètre de la commission



## Ressources humaines

### Comité

La commission jeune et formation a vu ses ressources diminuées en début de saison avec 2 départs, David qui après des années de dévouement a souhaité prendre sa retraite Comité 76 et Fabrice qui a quitté la commission pour réduire sa charge déjà bien remplie avec toutes les compétitions et interclubs. En début de saison il restait donc Roxane pour gérer le quotidien et le début de saison.

A partir de l'assemblée générale Matthieu a rejoint le comité et la commission jeunes.

### Employé

A partir de Septembre le comité a aussi eu un employé en formation CQP, qui a géré les déplacements et le coaching en TIJ et intercodep, a pu seconder les différents encadrants DE pendant les stages collectifs, les stages bassins et mener à bien des plateaux minibad en autonomie en fin de saison.

### Extérieur au comité

Cette saison n'a pas pu être réussi sans l'investissement:

- des différents encadrants côté jeunes : Perrine, Alexis, Sébastien, Aurélie, Yuillia qui ont participé à chaque action de la commission jeune.
- de la ligue Yann et de Perrine pour les formations
- des parents qui se sont investis dans les déplacements et dans la formation

## Ressource matériel

Imputé sur la saison dernière mais utilisé que cette année, le comité s'est doté d'un ensemble d'équipement (échelle de rythme etc) pour les stages collectifs et autre stage si non disponible par les clubs.

Un projecteur a été acheté mais servira pour la saison prochaine pour les formations.

Niveau structure d'accueil, nous avons utilisé vos gymnases (stage bassin, plateau, formation arbitre), la base de loisir de jumiege (stage collectif et DAD), et nos bureaux dans Rouen (formation GEO2).

## Formation

### Contexte

La saison 2023-2024 a été marquée par des réformes des cursus de formation côté encadrant.

Anciennement il y avait 2 parcours, un Entraîneur Bénévole (EB1 et EB2) gérée par la ligue, et un parcours animateur Bénévole (AB1, AB2, ABJ). La fédération a gardé ces deux parcours mais a considéré deux niveaux sur la partie animateur, l'animateur club (gestion du club) et l'animateur créneaux (encadrant sportif).

Dorénavant les formations sont divisées en modules. Il est possible de s'inscrire à un seul module qui nous intéresse, cependant pour valider le niveau (EB, Animateur Club etc), il faut valider tous les modules.

Les nouvelles formules autorisent aussi l'utilisation de visio pour limiter le temps de déplacement.

Jusqu'à présent le comité organisait le MODEF et l'animateur bénévole 1. Après une réunion avec la ligue et le constat qu'il y a peu de formateur sur la région normande, il a été décidé que le comité doit gérer le MODEF comme avant et le module "Accueil" des formations animateurs clubs et créneaux.

### Formations encadrantes nouvelle version - rappels

(source présentation ligue)

[Nouvelle filière de formation des encadrants techniques bénévoles. | Ligue de Badminton de Normandie \(normandie-badminton.fr\)](https://www.ligue-normandie-badminton.fr/)



**FILIERE ENTRAÎNEMENT 2023-2024**

<b>Objectifs</b>	Donner les bases de l'enseignement et de l'entraînement et accompagner les compétiteurs vers la performance.
------------------	--

<b>A qui s'adresse t'elle ?</b>	A toutes les personnes souhaitant encadrer les moins de 13 ans et tous les publics compétiteurs.
---------------------------------	--

	Blocs et modules	Conditions minimales d'inscription	Prérequis	Durée	Dates	Organisateurs	Contacts	Tarifs
<b>Module des fondamentaux du badminton</b>			Pas de prérequis	15h	23-24/09/2023	Comité 50	president@badminton50.fr	85 €
					23-24/09/2023	Comité 76	roxane.cerize@gmail.com	60 €
					07-08/10/2023	Comité 14	cadre.codep14@gmail.com	60 €
<b>Entraîneur Bénévole 1 (EB1)</b>	Bloc OTN, DJ et Pass'Bad	Etre licencié à la FFBaD et avoir 16 ans minimum + pour l'EB1, avoir les conditions pour réaliser 30 heures d'encadrement dans la saison de la formation, qui comportent un accompagnement en rencontre ou en compétition ainsi que l'encadrement régulier de public, l'encadrement est à réaliser auprès d'un public de moins de 13 ans (minibad, poussin, benjamin) et tous les publics compétiteurs et, pour l'EB2, avoir les conditions pour encadrer des publics de moins de 13 ans (minibad, poussin, benjamin) ou tout public compétiteur.	Module des fondamentaux du badminton	21h	11-12/11/2023, 09-10/12/2023, 13-14/04/2024	Ligue	boulet.normandiebad@gmail.com	200 €
	Bloc Pédagogie du public Jeune		Module des fondamentaux du badminton	5h				
	Bloc Pédagogie du public adulte		Module des fondamentaux du badminton	5h				
	Bloc Compétitions et rencontres		Module des fondamentaux du badminton	14h				
<b>Entraîneur Bénévole 2 (EB2)</b>	Module Parcours Club et Pass'Bad		EB1	18h	14/10/2023, 03/02/2024 + 2 temps en distanciel* (semaines 39 et 41)	Ligue		80 €
	Module Coacher et accompagner en compétition		EB1	10h	02/12/2023 + 2 temps en distanciel* (semaines 42 et 46)	Ligue		45 €
	Module Les fondamentaux du double		EB1	10h	18/11/2023 + 2 temps en distanciel* (semaines 38 et 40)	Ligue		45 €
	Module Construire une école de jeunes Labellisée		Pas de prérequis	7h	09/03/2024	Ligue		30 €

\* FOAD, temps en soirée.

(A) + 45 € avec la nuitée.

(B) 80 € pour les licenciés dans un autre département.



**FILIERE ANIMATION 2023-2024**

<b>Objectifs</b>	Donner les bases de l'animation afin d'accueillir les publics non-compétiteurs et premiers niveaux de compétition et dynamiser les publics non compétiteurs ou premiers niveaux de compétition.
------------------	---

<b>A qui s'adresse t'elle ?</b>	A toutes les personnes souhaitant dynamiser leur club par des actions promotionnelles internes et externes et encadrer des publics de plus de 13 ans non-compétiteurs ou premiers niveaux de compétition.
---------------------------------	---

	Blocs et modules	Conditions minimales d'inscription	Prérequis	Durée	Dates	Organisateurs	Contacts	Tarifs
<b>Module des fondamentaux du badminton</b>			Pas de prérequis	15h	23-24/09/2023	Comité 50	president@badminton50.fr	85 € (A)
					23-24/09/2023	Comité 76	roxane.cerize@gmail.com	60 € (B)
					07-08/10/2023	Comité 14	cadre.codep14@gmail.com	60 €
<b>Animateurs de club(1) et de créneau(2)</b>	Module Accueil(1) et (2)	Etre licencié à la FFBaD et avoir 16 ans minimum + pour l'Animateur de Créneau, avoir les conditions pour encadrer 30 heures, dans la saison de la formation, un public non-compétiteur ou de premier niveau de compétition, des catégories minimales à adultes.	Pas de prérequis	7h	18/11/2023	Comité 76	roxane.cerize@gmail.com	10 €
	Module Réaliser une action structurée (1)		Pas de prérequis	8h	25/11/2023	Comité 14	cadre.codep14@gmail.com	30 €
	Module Les rencontres sportives et les compétitions(1)		Module Réaliser une action structurée	10h	13/01/2024 + 2 temps en distanciel* (semaines 47 et 49)	Ligue		35 €
	Module Animation interne et animation externe(1)		Module Réaliser une action structurée	20h	30/03/2024 + 2 temps en distanciel* (semaines 11 et 22)	Ligue		70 €
	Bloc Animer et dynamiser un créneau jeune et adulte(2)		Module des fondamentaux du badminton	24h	17/02/2024, 01/06/2024 + 4 temps en distanciel* (semaines 3, 14, 19 et 26)	Ligue		135 €
Bloc La pratique du badminton en sécurité(2)	Module des fondamentaux du badminton	14h	06/01/2024, 16/03/2024, 25/05/2024 + 5 temps en distanciel* (semaines 50, 51, 5, 13 et 21)	Ligue				

\* FOAD, temps en soirée

(A) + 45 € avec la nuitée.

(B) 80 € pour les licenciés dans un autre département.

## MODEF

Le Module d'Entrée en Formation a réuni cette saison 7 participants répartis comme suit: 1 ALCL - 2 BCS - 2 USEBAD27, 1 BBC76, 1 HAC. Il s'est déroulé à la base de loisir de Jumièges.

### Bilan humain

Année	2022-2023	2023-2024
Formatrice	Perrine Caby	Perrine Caby
Nombre de participation	8	7
Nombre de club représenté	4	5
Nombre de club hors 76	2	1

Une personne s'est inscrite par erreur.

### Bilan financier

	2022-23		2023-24	
	Dépense	Recette	Dépense	Recette
Logement et repas	316		778,1	
Inscription 76		360		300
Inscription hors 76		160		160
Formatrice	411,48		360	
Autre	69,82		123,58	
Total	797,3	520	1261,68	460
Ecart	-277,3		-801,68	

La dépense sur cette action est importante car lors de la réservation, comme c'est à une période encore dense, les licenciés ont été logés dans des mobiles homes. Pas de négociation, c'est à améliorer pour la saison prochaine. De plus cette saison, la partie volant a été prise en compte dans les dépenses.

### Module Accueil

Un module "Accueil" a été programmé mais personne ne s'était inscrit, la formation a été annulée. Cette formation d'une journée est adressée surtout aux bénévoles des clubs pour le début d'année.

# Jeunes

## DAD

### Bilan Financier

2023-24		
Dépense		
Encadrement	Alexis, Perrine	307,26
déplacement	Alexis, Perrine, Matthieu	62,77
Gymnase	Jumiege	180
Volant	Volant Roxane	0
<b>Total</b>		<b>550,03</b>

La saison prochaine, nous essayerons de trouver un club pour la mise à disposition d'un gymnase. Cela permettra d'avoir un gymnase plus grand, plus propre et gratuit.

### Organisation et résultats

Le responsable (technique) du DAD cette année était Alexis, il était accompagné de Maud et de Perrine.

Le DAD s'est déroulé de 10h à 15h30, il a réuni 11 poussins. Malheureusement il y avait peu de P1 et encore moins chez les filles. Le tableau des différents exercices ci-dessous

				Maitrise (2 pts)	Le fait (/1)	Maitrise (2 pts)	Maitrise (2 pts)	Se démarque (3 pts)		Se démarque (3 pts)	
				Irrégulier (1 pts)	Dans la vitesse (/1)	Irrégulier (1 pts)	Irrégulier (1 pts)	Oui (2 pts)	En CD et RV (2 pts)	Maitrise (2 pts)	
				Ne maitrise pas (0 pts)	Avec incertitude (/1)	Non maitrisé (0 pts)	Non maitrisé (0 pts)	Essaye (1 pts)	Uniquement d'un coté (1pts)	Irrégulier (1 pts)	
								Non (0 pts)	Peu de touché (0 pts)	Ne maitrise pas (0 pts)	
	NOM	Prénom	Cat	Relâché serré (Baston, Double Impact)	Changement de face CD/RV (Baston)	Service long CD (Baston)	Service court RV (Double impact)	Spins (FILET)	Touché (FILET)	Trajectoires (Carré)	TOTAL :
1	HOISE	Sacha	P2	2	3	2	2	3	2	2	16
2	MORELLE	Robin	P2	1	2	2	2	3	2	2	14
3	PRIETO	Paul	P2	1	2	2	2	2	2	2	13
4	MOREL	Pacome	P2	2	2	2	2	1	2	2	13
5	FENESTRE	Tristan	P2	2	3	2	2	0	1	3	13
6	RIOU	Elouen	P1	0	2	2	2	2	1	3	12
7	TREMAUVILLE	Nathan	P2	0	2	2	2	2	1	1	10
8	LEMAITRE	Nicolas	P1	0	0	2	2	2	1	1	8
9	MARTIN	Lukas	P2	0	1	2	2	0	0	0	5
10	RAIMBOURG	Giulia	P1	0	0	1	1	0	1	0	3
11	BONAMY	Anna	P2	0	0	1	1	0	1	0	3

<b>Proposition finale pour le DAR :</b>				
	<b>NOM</b>	<b>Prénom</b>	<b>Cat</b>	<b>Pts</b>
1	MORELLE	Robin	P2	32
2	HOISE	Sacha	P2	28
3	PRIETO	Paul	P2	28
4	RIOU	Elouen	P1	27
5	MOREL	Pacome	P2	25
6	RAIMBOURG	Giulia	P1	13
7	FENESTRE	Tristan	P2	24
8	TREMAUVILLE	Nathan	P2	18
9	LEMAITRE	Nicolas	P1	18
10	MARTIN	Lukas	P2	9
11	BONAMY	Anna	P2	7

Les sélectionnés pour la DAR ont été les suivants:

CODEP 76			
MORELLE	Robin	P2	MDMSA 76
HOISE	Sacha	P2	HAC 76
PRIETO	Paul	P2	LVM 76
RIOU	Elouen	P1	BCDHF 76
MOREL	Pacôme	P2	HAC 76
RAIMBOURG	Giulia	P1	YBC 76

Deux joueurs ont été sélectionnés pour le DAN, Sacha et Giulia.

## Plateau minibad

### Bilan financier

Cette action est totalement gratuite, tout est à la charge du comité: volant, encadrement, goûter, cadeau de participation acheté en fin de saison n-1 avec un budget de 5€/enfants. Au total cette action a représenté 1260€ de dépense.

La ligne goûter est estimée car des courses ont été faites mutuellement pour stage et plateau.

Total	1 260,30 €
Total encadrant	936,075
Total estimé goûter	24,22
Total estimé goûter	300

### Bilan humain global

Un des objectifs du comité est de développer cette action. Depuis la saison dernière nous arrivons à gagner des participants et des organisateurs même si cela reste trop peu.

Sur 2023-2024 nous avons 176 minibads/poussin1 pour au total seulement 44 joueurs inscrits.

On nous avait fait remonter un problème de communication vers les parents, pour cela depuis l'année dernière, nous communiquons dans un premier temps aux clubs et réseaux sociaux, puis aux parents ayant un enfant pouvant être intéressé dans le bassin. Cela semble fonctionner.

Année	2021-2022	2022-2023	2023-2024
Nombre de plateau	1	4	5
Nombre de participation	8	31	61
Nombre de club représenté	5	14	13
Nombre de club hors 76	0	0	0
Nombre sans licence	3	4	19

L'année prochaine, nous avons prévu de faire du publipostage, c'est-à-dire envoyer une affiche aux parents directement, dans le respect des règles RGPD, c'est-à-dire seulement aux parents permettant le contact par un tiers de la fédé.

#### Bilan humain par plateau

Plateau	PM1	PM2	PM3	PM4	PM5
Organisateur	USL	USL / Yvetot	HAC	MDMSA	BCS
Encadrant	Perrine Maud Leo	Perrine Maud Leo Clément	Aurélié Maud	Nicolas Maud	Maud Marius (ALCL)
Nombre de participant total	15	22	12	6	6
Nombre de club représenté	7	10	1	3	2
Nombre Hors licence	2	2	8	1	2
Nombre de club hors 76	0	0	0	0	0

Le plateau à Yvetot a très bien marché, cependant pour des raisons de qualité, les plateaux minibad seront au maximum de 18 enfants pour 3 ou 4 encadrants.

## Stage bassin

Cette saison nous avons pu faire 4 stages bassins avec un nombre total de participation de 69 jeunes. L'action est en déclin depuis la saison de reprise covid. Cela peut s'expliquer par plusieurs raisons:

- Les clubs font des stages internes (Maromme, Saint-Pierre-lès-Elbeuf, Barentin, etc.)
- Il nous a été remonté par les encadrants que ça manquait de structuration, le niveau était hétérogène, et l'amplitude horaire non appropriée en fonction des objectifs: animation ou entraînement.
- Tarif

Il faut revoir la formule pour lui redonner de l'intérêt pour les encadrants et les enfants.

## Bilan financier

Les stages bassins ont coûté un total de 1805.86€, avec une dépense comité équivalent à 903€. Cela représente en moyenne un coût de 27€ par enfant, sans prise en compte des volants, pour une inscription de 12 et 15€. A noter qu'il n'est pas exclu que des dépenses de goûter soient réparties sur d'autres actions.

Bilan saison	Depense	Recette	
Encadrant	941,23 €		
Employé	716,14 €		
Gouter	148,49 €		
Volant	0,00 €		
Inscription		903,00 €	
Total	1 805,86 €	903,00 €	
Côut direct Comité		902,86 €	
€/enfant		27,11 €	

## Bilan humain global

Année	2021-2022	2022-2023	2023-2024
Nombre de stage bassin	6	5	4
Nombre de stage annulé	?	?	1
Nombre de participant	105	96	69
Nombre de club représenté	16	12	9

Nombre de club hors 76	0	0	1
------------------------	---	---	---

### Bilan humain par stage

Organisateur	USL	USL / Yvetot	PMBC / USL	USL	BCD
Encadrant	Perrine Maud Leo	Perrine Maud Leo	Aurélie Maud	Perrine Maud Leo	Leo Maud Clément (YBC)
Nombre de participant total	20	21	16	8 annulé	12
Nombre de club représenté	7	5	3	0	4
Nombre de club hors 76	0	1	0	0	0

Il y a un bassin qui fonctionne très bien, celui d'Yvetot et USL. PMBC et BCD font partie des nouveaux clubs investis dans ces actions.

### Collectif jeune

#### TIJ - tournoi privé

Cette saison il y a eu une refonte des compétitions jeunes par la fédé, il y a deux compétitions "BAC" qui permettent une sélection au CEJ. Pour participer au BAC il faut être sélectionné au CPPH de sa catégorie d'âge. Ce qui a entraîné la disparition des CIJ. Cependant les ligues Bretagne, Normandie et Pays de la Loire se sont associées pour maintenir ces compétitions et les transformer en TIJ.

La première se déroulant en Bretagne n'a pas trouvé d'organisateur, il a donc été reporté en mars, puis annulé faute d'organisateur. Le deuxième se déroulait en Normandie à Argentan le 1 et 2 Décembre et le dernier en Pays de la Loire à Evron le 13 et 14 Janvier 2024. Sur les deux compétitions, environ 17/18 enfants du comité 76 ont participé.

Cette saison les enfants ont été assez assidus, le collectif a déplacé à chaque fois un grand nombre d'enfants (17/18).

Les accompagnements étaient des encadrants DE/CQP du département (Aurélie, Alexis, Perrine) et l'employée, Maud, qui était la référente comité. Il y a aussi eu beaucoup de parents impliqués présents sur les déplacements (environ 5 adultes sur 2022/23, environ 8 sur 23/24)

Il y a eu plusieurs problèmes dans l'organisation:

- CIJ Argentan et Evron : non-respect du règlement (fin des matchs après 19h30 et convocation tôt le lendemain).
- Une inscription et désinscription après tirage au sort d'un joueur à une compétition suite à une mauvaise communication bipartite (comité-parents).

- Mauvaise gestion des groupes jouants OU éliminés pour optimiser la fatigue sur le TIJ d'Evron.
- Falaise : les tentes à côté ont fait la fête une partie de la nuit sans considérer leurs jeunes voisins

Il n'y a pas que des mauvais points:

- Une satisfaction globale des parents d'après leur retour et aussi des enfants
- une bonne ambiance,
- de bons résultats ( tous les résultats par enfant juste après),

Sexe	Nom	Prénom	Résultats CIJ Argentan S	Résultats CIJ Argentan Double	Résultats CIJ Argentan Mixte	Résultats CIJ Evron S	Résultats CIJ Evron Double	Résultat Falaise Simple	Résultat Falaise Double
H	BOURBON	Noe					Quart de finale	Quart de finale	Demi-finale
H	DELAHAYE	Martin							
F	LEROI	Philippine		Vainqueur		Vainqueur	Vainqueur	Demi-finale	Vainqueure
H	DESVARD	Maxime					Quart de finale		Demi-finale
F	PERONNE	Capucine			Vainqueur			Quart de finale	Finaliste
H	ANQUETIL	Martin			Vainqueur	Finaliste		Demi-Finale	
F	RAIMBOURG	Giulia	Vainqueur				Quart de Finale	Demi-finale	Vainqueur
H	RIOU	Elouen	Finaliste			Finaliste		Demi-Finale	Demi-finale
H	HOISE	Sacha					Quart de finale	Quart de finale	Vainqueur
H	MOREL	Pacôme				Vainqueur	Quart de finale		Vainqueur
H	PRIETO	Paul					Quart de Finale	Quart de finale	Demi-finale
H	TREMAUVILLE	Nathan						Vainqueur	Finaliste
H	MORELLE	Robin					Quart de Finale	Demi-finale	Vainqueur
F	Montagu	Margaux						Demi-finale	Finaliste
H	FENESTRE	Tristan						Quart de finale	Demi-finale
H	LE MAITRE	Nicolas						Finaliste	Demi-finale

#### Bilan financier

Par rapport à 2020-21 ou la moyenne était à 152€/enfants, le budget a augmenté à environ 250€/enfants. Cela s'explique en partie par:

- le nombre de personnes à déplacer ( entre +2 et +8 avec les parents),
- l'employé pris en compte dans le budget,
- l'inflation

Pour mieux gérer le budget, le projet pour la saison prochaine sera plus clair sur le remboursement des notes de frais et sur la sélection.

#### Bilan humain

Année	2021-2022	2022-2023	2023-2024
Nombre de tournois	3	3	4
Nombre de participant	Entre 14-17	Entre 8-14	entre 15 et 17
Nombre de club représenté			10

Détail par déplacement:

Organisateur	Argentan	Evron	Bretagne Annulé	Falaise?
Représentant comité	Maud	Maud		Maud / Roxane
Encadrant DE		Alexis		
Encadrant CQP	Aurélie			Aurélie
Nombre de participant total	17	15		15
Nombre d'adulte hors encadrant	4	7		3 (sans compter les parents jouants)

### Stage collectif

Pour les stages collectifs, la saison a commencé avec une réunion avec les encadrants et Roxane, pour discuter du contenu et de la sélection. L'idée était de faire un point après chaque stage cependant ma motivation( Roxane) s'est vite estompée et n'a pas maintenu le rythme. Cependant les encadrants ont fait des comptes-rendus la plupart du temps. Il manque la transmission aux entraîneurs des joueurs.

La saison prochaine nous aimerions mettre en place un directeur technique (DE) des stages collectifs, pour que les différents stages aient un fil conducteur.

### Bilan humain

	Octobre	Décembre	Février	Avril
Représentant comité	Maud	Maud	Maud	Maud
Encadrant DE	Alexis	Seb	Perrine	Seb + Perrine
Encadrant CQP	Yulia	Aurélie	Yulia	Yulia
Nombre de participant total	22	16	13	23

Lors des 2 dernières années précédentes les stages d'hiver en Février n'étaient pas maintenus par manque d'inscrits, on peut le voir cette saison aussi, c'est le stage le plus compliqué à remplir avec celui de Noel.

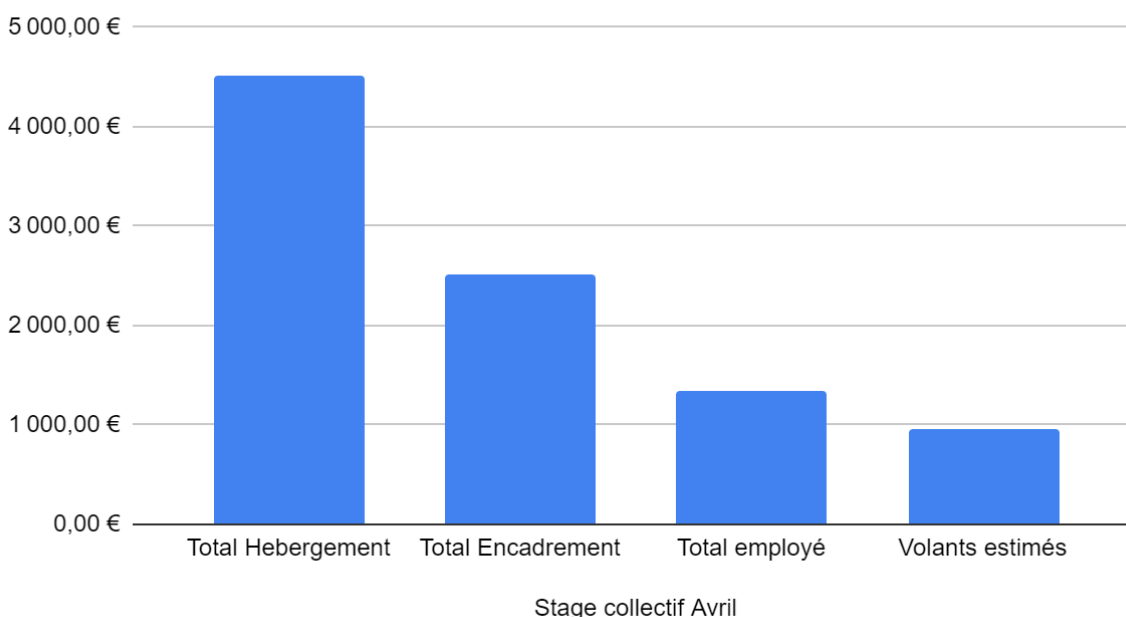
Il a été remonté qu'il était important d'avoir un bon nombre d'encadrant et de qualité. Pour cela il faudrait au moins 2 DE et 1 CQP ou EB et qu'il faut plus de volants usagés. Notre stock s'agrandit mais pas assez vite, nous ferons un appel aux dons des clubs.

## Bilan financier

Comme on peut le voir, cette action a des dépenses considérables en hébergement. C'est un poste nouveau car les saisons précédentes nous utilisions les clubs et l'hébergement n'était pas compris, ou nous étions dans les CRJS ou les tarifs étaient plus faibles. De plus, le premier stage à la base de loisir n'a pas été fait dans l'hébergement mais dans les bungalow comme pour le MODEF, ce qui génère des coûts supplémentaires. La saison prochaine nous essayerons d'avoir de la place dans le CRJS sur Rouen. Celui du Havre n'est pas adapté car le gymnase n'est pas au même endroit que l'hébergement et les repas.

Bilan saison	Depense	Recette
Total Hebergement	4 519,41 €	
Total Encadrement	2 522,83 €	
Total employé	1 343,68 €	
Volants estimés	950,00 €	
Total Inscription		3 570,00 €
Total	9 335,92 €	3 570,00 €
Ecart		5 765,92 €
dépense par enfant en moyenne		125,03 €

## Dépenses Stage collectif



## Intercodep

Pour l'intercodep, tous les meilleurs de chaque catégorie d'âge ont été convoqués et invités aux stages collectif d'avril dont le sujet était de préparer l'intercodep.

Le 76 termine premier, place tant convoitée depuis 2010, nous passons enfin devant le 14 et le 61. Cela s'explique par le fait que nous avons une équipe homogène, de très bons poussins et une très bonne poussine. Les très bons joueurs des autres comités ont changé de catégorie d'âge, et ont maintenant des équipes plus hétérogènes.

Petit bémol sur les poussins, nous avons dû faire appel à des minibad le dimanche qui n'ont pas démerité.

Point d'amélioration :

- Intégrer plus tôt dans les stages de nouveaux potentiels joueurs pour l'équipe et les inciter à s'inscrire aux tdj/trj
- il manquait des maillots (prévoir un renouvellement)

Bilan humain

	intercodep
Représentant comité	Maud
Capitaine DE	Sebastien
Encadrant DE	Alexis
Accompagnant	Julie
Nombre de participants total	20

Il faut 4 encadrants au total car 3 matchs se jouent en même temps donc il faut un 4ème pour permettre une rotation dans le coaching et suivre les jeunes en dehors des matchs.

Bilan financier

Bilan financier intercodep	
	Dépenses
Encadrements	1 472,80 €
Hébergements	544,20 €
Restauration	613,50 €
Volants	275,00 €
Arbitrage	219,34 €
Divers	8,95 €